



Seit Generationen steht der Name **BÜSCHE** für Tradition und Innovationskraft. Seit der Gründung im Jahr 1872 setzen wir konsequent auf Qualität, Nachhaltigkeit und modernste Fertigungstechnologien. Unser Anspruch ist es, hochwertige Produkte „**Made in Germany**“ zu entwickeln und zu produzieren - mit einem klaren Bekenntnis zum Standort Neuenrade.

Wir produzieren nach strengen Umweltstandards und auf dem neuesten Stand der Technik. Durch energieeffiziente Produktionsprozesse und den verantwortungsvollen Umgang mit Ressourcen leisten wir einen aktiven Beitrag zum Umweltschutz. Gleichzeitig garantieren wir höchste Qualität und Langlebigkeit unserer Produkte - ganz im Sinne deutscher Wertarbeit.

Als zuverlässiger Partner stehen wir weltweit für exzellente Qualität, Innovationsgeist und eine nachhaltige Zukunft.

Wir bedanken uns für Ihr Vertrauen in die Marke **BÜSCHE** und wünschen Ihnen viel Erfolg mit unseren Produkten!

Fernando Sanchez

Antonio Mazziotti

MADE IN GERMANY

ÜBER 150 JAHRE ERFAHRUNG UND LEIDENSCHAFT

Alle BÜSCHE Vorhanggarnituren werden nur aus den hochwertigsten Rohstoffen gefertigt. Ständige Qualitätskontrollen und perfekt abgestimmte Prozesse garantieren höchste Qualität mit dem Prädikat Made in Germany. Mit **viel Herzblut unserer Mitarbeiterinnen und Mitarbeiter** entstehen die Produkte heute noch größtenteils in Handarbeit, was einen großen Teil zum Erfolg der Marke beigetragen hat. Durch die Erfahrung und Kompetenz mehrerer Generationen verspricht BÜSCHE besondere Produkte und das schon seit über 150 Jahren.



BÜSCHE Wappen um 1700



Familienportrait um 1900



Firmengebäude um 1950



EXZELLENT E MARKENARBEIT

EINE STARKE MARKE – FIT FÜR DIE ZUKUNFT

Wir haben einiges in Gang gesetzt, um als Marke präsenter zu werden und viel bewegt, um für unsere Kunden ein noch stärkerer Partner zu sein. Die Auszeichnungen des German Brand Awards als WINNER in der Kategorie 'Excellent Brands – Interior & Living' und als SPECIAL MENTION in der Kategorie 'Excellent Brands – Product Brand of the Year' zeigen uns, dass wir **mit unserer Markenarbeit genau auf dem richtigen Weg** sind.





UNSERE VERANTWORTUNG

KLIMABEWUSSTE FERTIGUNG NACH HÖCHSTEN UMWELTSTANDARDS

Wir nehmen unserer Verantwortung als Hersteller gegen über Mitarbeitern, Partnern und der Umwelt sehr ernst. Daher verwenden wir nur die hochwertigsten Materialien, die von zertifizierten Partnern aus Deutschland stammen und die neuesten EU-Umweltstandards penibel einhalten. Besonders hervorheben möchten wir hier den Einsatz von Aluminium, dass kohlenstoffarm hergestellt wird. Statt auf fossile Energie wird bei der Herstellung auf erneuerbare Energie wie Wind- und Wasserkraft gesetzt. Das macht es uns möglich, **sauberes Aluminium mit reduziertem CO2-Ausstoß** für unsere Produkte zu verwenden.

Ein paar weitere Beispiele unserer ökologischen Verantwortung sind **CO2-optimierte Fertigungsverfahren, Anlagen mit Wärmerückgewinnung**, der stets steigende Einsatz von Messing ohne Bleianteil und auf das Wesentliche reduzierte Verpackungsmaterialien.

- _ Verwendung hochwertigster Materialien von Partnern aus Deutschland
- _ Einsatz von CO2-reduziertem Aluminium
- _ CO2-sparende Fertigung in Deutschland
- _ Anlagen mit Wärmerückgewinnung
- _ Penible Einhaltung europäischer Umweltstandards
- _ Reduzierter Material- und Verpackungseinsatz
- _ Optimierung der Fertigungsverfahren
- _ Langlebige, recycelbare Produkte
- _ Stetige Investitionen in eine umweltfreundlichere Produktion



DAS PRODUKTPORTFOLIO

EINZIGARTIG, VIELFÄLTIG, BREIT AUFGESTELLT

Mit den **drei Serien VION, INSIDE und TECDOR** bietet BÜSCHE ein Produktportfolio, das keine Wünsche offenlässt. Vom **Einstiegssegment über gehobene Klassiker bis hin zu Designpreisträgern** bietet BÜSCHE maßgeschneiderte Welten, die sich durch ihr Produktdesign, die zur Auswahl stehenden Oberflächen, die verwendeten Materialien und in der Preisstruktur unterscheiden.

Dank der **revolutionären neuen Motortechnik 2.0** kann eine Vielzahl der Produkte ganz einfach motorisiert werden und kommt nach wie vor **ohne eine zusätzliche Befestigung des Motors** an der Wand oder der Decke aus. Die Aussparung für die Motorenaufnahme wird nun einfach direkt in die Profile gefräst und eröffnet eine noch nie dagewesene Vielfalt an Designs, welche die **motorisierte BÜSCHE Kollektion** zu einer der **weltweit größten** macht.

BÜSCHE[®]
Made in Germany

VION INSIDE TECDOR

DIE TECDOR-SERIE

PUR, ÄSTHETISCH, INNOVATIV

Wenn es darum geht Unverwechselbares zu schaffen, das Optimum an Perfektion zu erreichen und sich von den unzähligen Profilvarianten am Markt abzuheben, kommt die TECDOR-Serie zum Tragen. Sie beinhaltet unter anderem die Designs **PUR**, **COS**, **LEP**, **NEXUS**, **COLAR**, **BOW** und **CALA**, die **in Zusammenarbeit mit Team Schmiddem entstanden** sind und teilweise bereits mit mehreren Design-Preisen* ausgezeichnet wurden.

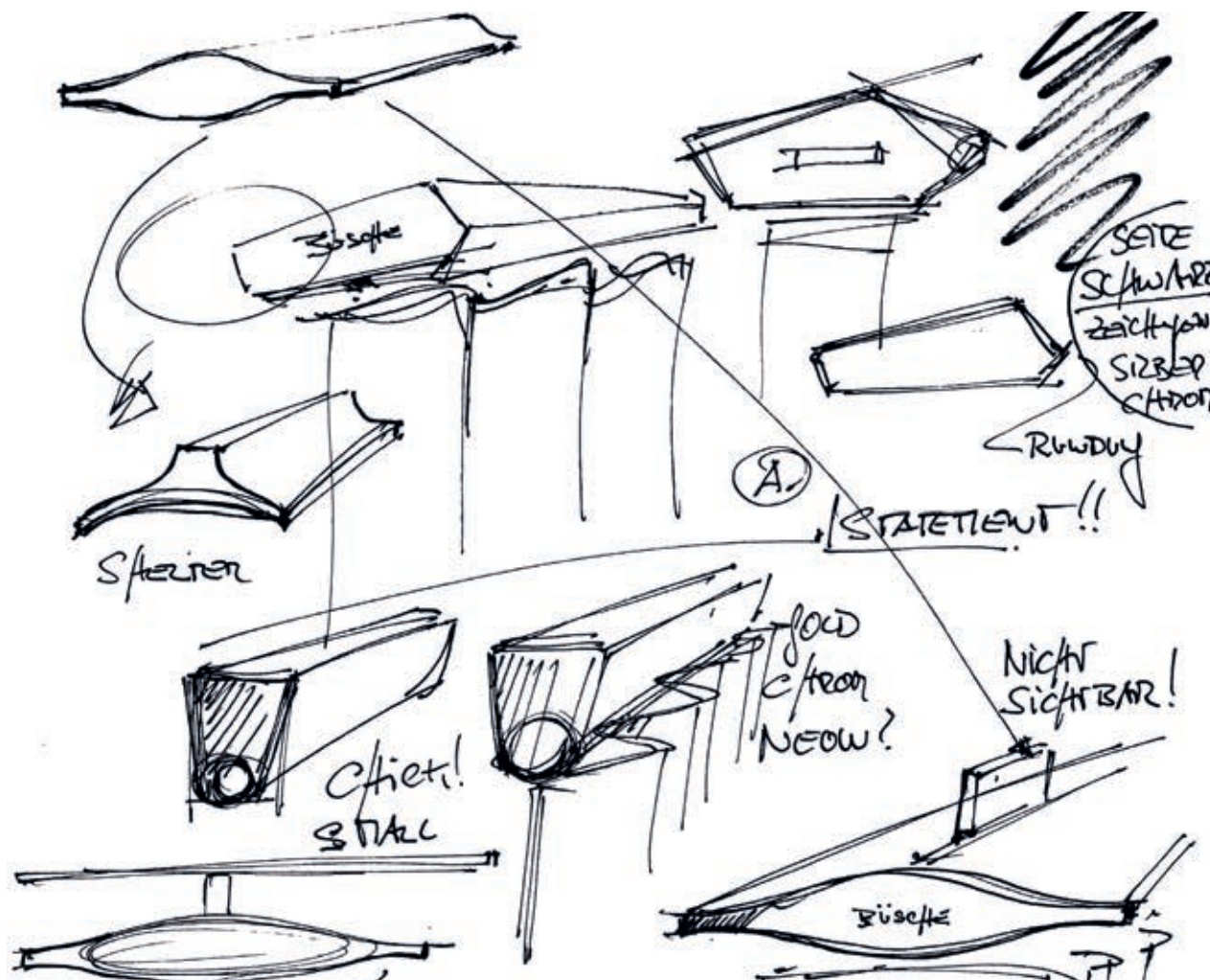
Nur durch die maschinelle Fertigung mit **absoluter Spitzentechnologie, präzisiertem Know-how im traditionellen Handwerk und passionierter Handarbeit** sind diese Design-Highlights zu realisieren, was Imitationen nahezu ausschließt.

Ausdrucksstarke, eigenständige Produkte, die hinsichtlich Innovation, Designsprache und Funktion nicht mit herkömmlichen Produkten vergleichbar sind – TECDOR richtet sich speziell an designaffine Kunden mit höchsten Ansprüchen. So ermöglichen die puren Designs und exklusiven Oberflächen Raum für das individuelle Wohnen auf höchstem Niveau.



Jochen Schmiddem, Team Schmiddem

WAS MICH GEREIZT HAT, WAR DIE STETIGE FRAGE: „WIE WEIT KANN MAN GEHEN?“



* PUR | COLAR | NEXUS | BOW

DAS ORIGINAL AUS DEM SAUERLAND

VOM WELTMARKTFÜHRER AUS SÜDWESTFALEN

Seit 150 Jahren geben wir unser Bestes, sind unserem **Standort in Neuenrade treu** und weltweit bekannt für unsere hochwertigen Vorhanggarnituren. In unserer Branche etablieren wir immer wieder neue Standards, beispielsweise waren wir die Ersten, die bei motorisierten Profilen den Motor hinter den Laufkanal der Gleiter gesetzt haben. Wir optimieren unsere Produkte kontinuierlich weiter, sind durch unsere erstklassige Qualität zum **Weltmarktführer aus Südwestfalen** geworden und wurden nun auch **offiziell von der SIHK zu Hagen ausgezeichnet**.



EINFACH UND INTUITIV KONFIGURIERT

PER KLIICK ZUR WUNSCHGARNITUR

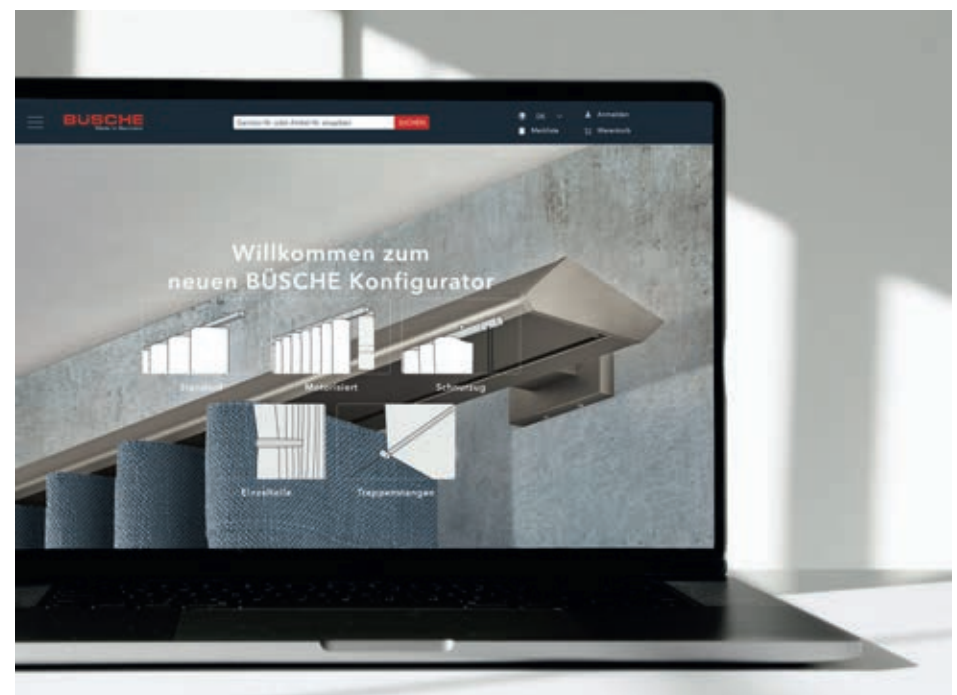
Unser komplett neu entwickelter Konfigurator 2.0 führt Sie intuitiv und sicher durch die Konfiguration aller BÜSCHE Produkte, von der klassischen Vorhanggarnitur über Schnurzugsysteme bis hin zu motorisierten Garnituren. Er **assistiert Ihnen** dabei passende Produkte zu finden, zu konfigurieren und zu bestellen, **in dem er alle relevanten Komponenten mitdenkt**. Favoriten können auf einer Merkliste gespeichert und unverbindliche Angebote direkt aus dem System ausgedruckt werden. Als einer der Ersten sind wir 1999 mit unserem ersten Konfigurator gestartet, immer mit der Idee, das Arbeiten mit BÜSCHE so einfach und effizient wie möglich zu machen.


Testen Sie den neuen Konfigurator 2.0 über einen Gast-Zugang auf unsere Website und überzeugen Sie sich selbst oder fordern Sie gleich einen eigenen Kunden-Login an!

Jetzt testen:



Kunden-Login anfordern:





BUSCHE[®]
Made in Germany

INHALTSVERZEICHNIS

| | |
|---------------------------------|-------------|
| PRODUKTÜBERSICHT | Seite 8-9 |
| OBERFLÄCHEN | Seite 10 |
| PROFILE / SONDERLÖSUNGEN | Seite 11-15 |
| PREISFINDUNG | Seite 16-17 |
| GARNITURENVERZEICHNIS | Seite 18-19 |
| ARTIKELVERZEICHNIS | Seite 20-21 |
| BESTELLVORLAGE | Seite 22 |
| HINWEISE | Seite 23 |

PRODUKTÜBERSICHT

VION Ø 20 mm ab Seite 24



INSIDE Ø 20 mm ab Seite 44



VION Ø 28 mm ab Seite 70



INSIDE Ø 28 mm ab Seite 88



TECDOR 15 x 15 mm ab Seite 112



TECDOR 20 x 20 mm ab Seite 124



TECDOR 26 x 26 mm ab Seite 138



TECDOR LIP 40 ab Seite 150



TECDOR 40 x 17 mm ab Seite 168



TECDOR OVAL 40 ab Seite 184



TECDOR PUR ab Seite 198



TECDOR COS ab Seite 210



TECDOR COLAR

ab Seite 222

**TECDOR LEP**

ab Seite 242

**TECDOR SATO**

ab Seite 264

**WEITERE SERIEN**

ab Seite 290

**TECDOR NEXUS**

ab Seite 232

**TECDOR C-Profil**

ab Seite 254

**ZUBEHÖR**

ab Seite 274

- Gleiter
- Wellentechnik
- Gleiter- und Ring Maße
- Schleuderstäbe
- Raffrosetten
- Treppenstangen

FARBSERVICE

ab Seite 294

- RAL Wunschoberfläche

OBERFLÄCHEN



-08 aluminium matt



-16 / -116 edelstahl matt



-22 chrom glanz



-23 / -323 messing glanz



-24 messing matt



-29 nickel matt



-48 weiß matt



-70 bronziert matt



-108 silber



-109 gold



-132 bronze



-157 schwarz matt



-170 anthrazit



-209 gold gebürstet



-432 bronze matt



-450 palladium matt



-222 wildeiche

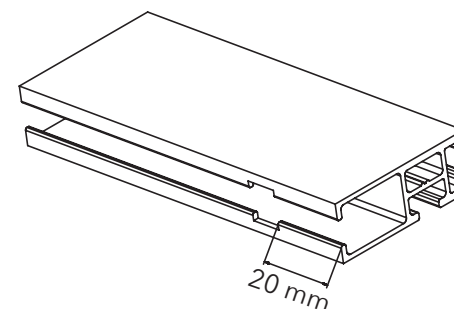
SONDERLÖSUNGEN

Ausklinkungen / Gehrungsschnitte / Biegungen

AUSKLINKUNGEN kostenloser Service

Folgende Angaben sind erforderlich:

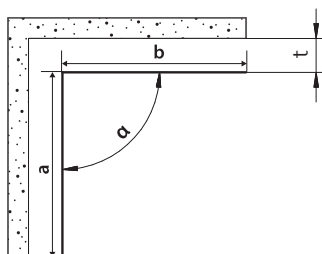
- Standard Ausklinkung - 20 mm Abstand vom Profilende
- Angabe zum Abstand vom Profilende in mm bei Abweichung vom Standard notwendig
- Seitenangabe der Ausklinkung notwendig
- Selbstausführung möglich; Spezialzange (Artikel-Nr. 8080-00) erforderlich



GEHRUNGSSCHNITTE Preis auf Anfrage

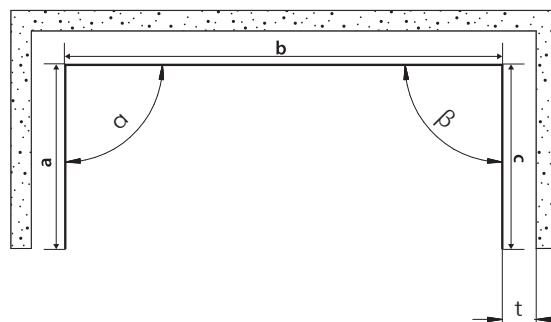
Folgende Angaben sind erforderlich:

- Garniturlänge a, b und c
- Garniturwinkel α und β
- Wandabstand t



Hinweis

Bei nicht exakter Montage entsteht ein Spalt an der Schnittkante
Nicht durchschleuderbar
Rohre stoßen stumpf voreinander, Profile mit Profilverbinder



BIEGUNGEN Preis auf Anfrage

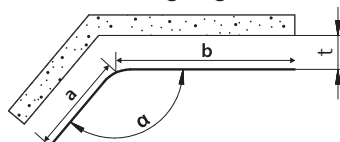
Folgende Angaben sind erforderlich:

- Garniturlänge a, b und c
- Garniturwinkel α und β
- Wandabstand t

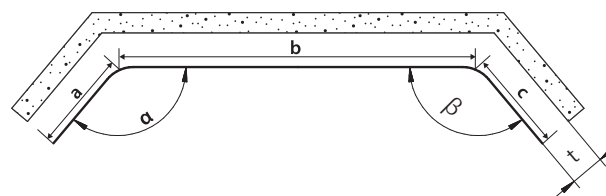
Hinweis:

Maßtoleranzen von ± 15 mm und $\pm 2^\circ$ möglich
komplizierte Biegungen nur mit 1:1 Schablone als Draufsicht möglich








Einfachbiegung










Doppelbiegung










ROHRE und PROFILE

| Querschnitt | Serie | Artikel-Nr. | Material | Verfügbare Oberfläche | Ausklinkung | Gehrungs-schnitt | Biegbare Oberfläche |
|---|-------------------------|-------------|-----------|--|-------------|------------------|--|
|  | VION 20 mm Ø 20 mm | 800-20 | Edelstahl | -116 edelstahl | ✗ | ✓ | ✗ |
| | | | Aluminium | -108 silber -109 gold -132 bronze -157 schwarz matt | | | |
|  | VION 20 mm Ø 20 mm | 808-20 | Aluminium | -116 edelstahl -48 weiß matt -108 silber -109 gold -132 bronze -157 schwarz matt -222 wildeiche | ✓ | ✓ | -116 edelstahl -48 weiß matt -108 silber -109 gold -132 bronze -157 schwarz matt |
|  | INSIDE 20 mm Ø 20 mm | 800-20 | Edelstahl | -116 edelstahl | ✗ | ✓ | ✗ |
| | | | Messing | -23 messing glanz -24 messing matt -29 nickel matt -70 bronziert matt | | | |
|  | INSIDE 20 mm Ø 20 mm | 808-20 | Aluminium | -157 schwarz matt | ✓ | ✓ | -08 aluminium matt -323 messing hochglanz -24 messing matt -70 bronziert matt -116 edelstahl matt -157 schwarz matt -170 anthrazit |
| | | | Aluminium | -08 aluminium matt -22 chrom glanz -323 messing hochglanz -24 messing matt -29 nickel matt -70 bronziert matt -116 edelstahl matt -157 schwarz matt -170 anthrazit | | | |
|  | VION 28 mm Ø 28 mm | 800-28 | Edelstahl | -116 edelstahl | ✗ | ✓ | ✗ |
| | | | Aluminium | -157 schwarz matt | | | |
|  | VION 28 mm Ø 28 mm | 825-28 | Aluminium | -116 edelstahl -48 weiß matt -132 bronze -157 schwarz matt -222 wildeiche | ✓ | ✓ | -116 edelstahl -48 weiß matt -132 bronze -157 schwarz matt |
|  | INSIDE 28 mm Ø 28 mm | 800-28 | Messing | -23 messing glanz -24 messing matt -29 nickel matt -70 bronziert matt | ✗ | ✓ | ✗ |
| | | | Aluminium | -157 schwarz matt | | | |

PROFILE

| Querschnitt | Serie | Artikel-Nr. | Material | Verfügbare Oberfläche | Ausklinkung | Gehrungs-schnitt | Biegbare Oberfläche |
|---|--------------------------------|-------------|-----------|--|-------------|------------------|---|
|  | INSIDE 28 mm Ø 28 mm | 825-28 | Aluminium | -22 chrom glanz -323 messing hochglanz -24 messing matt -29 nickel matt -70 bronziert matt -157 schwarz matt -170 anthrazit | ✓ | ✓ | -323 messing hochglanz -24 messing matt -70 bronziert matt -157 schwarz matt -170 anthrazit |
|  | 15 x 15 mm | 8081515 | Aluminium | -08 aluminium matt -29 nickel matt -48 weiß matt -157 schwarz matt | ✓ | ✓ | -08 aluminium matt -29 nickel matt -48 weiß matt -157 schwarz matt |
|  | 20 x 20 mm | 8082020 | Aluminium | -08 aluminium matt -22 chrom glanz -29 nickel matt -48 weiß matt -157 schwarz matt -170 anthrazit -432 bronze matt -450 palladium matt | ✓ | ✓ | -08 aluminium matt -29 nickel matt -48 weiß matt -157 schwarz matt -170 anthrazit -432 bronze matt -450 palladium matt |
|  | 26 x 26 mm | 8082626 | Aluminium | -08 aluminium matt -29 nickel matt -48 weiß matt -157 schwarz matt | ✓ | ✓ | -08 aluminium matt -29 nickel matt -48 weiß matt -157 schwarz matt |
|  | LIP 40 40 x 15 mm | 8223315 | Aluminium | -08 aluminium matt -29 nickel matt -48 weiß matt -157 schwarz matt -209 gold gebürstet | ✓ | ✓ | -08 aluminium matt -29 nickel matt -48 weiß matt -157 schwarz matt -209 gold gebürstet |
|  | 40 x 17 mm | 8254017 | Aluminium | -08 aluminium matt -22 chrom glanz -29 nickel matt -48 weiß matt -157 schwarz matt -170 anthrazit -209 gold gebürstet -432 bronze matt -450 palladium matt | ✓ | ✓ | -08 aluminium matt -29 nickel matt -48 weiß matt -157 schwarz matt -170 anthrazit -209 gold gebürstet -432 bronze matt -450 palladium matt |
|  | OVAL 40 40 x 22 mm | 8084022 | Aluminium | -29 nickel matt -157 schwarz matt | ✓ | ✓ | ✗ |

PROFILE

| Querschnitt | Serie | Artikel-Nr. | Material | Verfügbare Oberfläche | Ausklinkung | Gehrungs-schnitt | Biegbare Oberfläche |
|---|-------------------------------|-------------|-----------|--|-------------|------------------|---------------------|
|        | PUR 32 x 46 mm | 8223246 | Aluminium | -08 aluminium matt -22 chrom glanz -29 nickel matt -48 weiß matt -157 schwarz matt -209 gold gebürstet -450 palladium matt | ✓ | ✓ | ✗ |
| | COS 32 x 53 mm | 8223253 | Aluminium | -29 nickel matt -48 weiß matt -157 schwarz matt | ✓ | ✓ | ✗ |
| | COLAR 15 x 100 mm | 82215100 | Aluminium | -29 nickel matt -157 schwarz matt | ✓ | ✓ | ✗ |
| | NEXUS 33 x 90 mm | 8223491 | Aluminium | -29 nickel matt -157 schwarz matt | ✓ | ✓ | ✗ |
| | LEP 31 x 90 mm | 8223190 | Aluminium | -29 nickel matt -157 schwarz matt -209 gold gebürstet | ✓ | ✓ | ✗ |
| | C-PROFIL 70 x 57 mm | 8087057 | Aluminium | -22 chrom glanz -29 nickel matt -157 schwarz matt | ✓ | ✓ | ✗ |
| | SATO 60 x 7 mm | 8056007 | Aluminium | -29 nickel matt -157 schwarz matt | ✗ | ✓ | ✗ |

Informationen zu
Ausklinkungen | Biegungen | Gehrungsschnitte

Technische Informationen



https://qrco.de/buesche-info_Ausklunkung_Biegung_Gehrung

PREISFINDUNG

Klar + Sicher + Einfach

1. System auswählen

2. Endstück auswählen

3. Oberfläche auswählen

4. Länge auswählen

5. Preis im Schnittpunkt der Länge
und des Systems ablesen

GARNITUREN

| GARNITUR-NR | SEITE | GARNITUR-NR | SEITE | GARNITUR-NR | SEITE |
|-------------|------------|--------------|------------|--------------|--------|
| 15100-157 | 226 | 2036-70 | 54 | 2103-108 | 34 |
| 15100-29 | 226 | 2039-08 | 54 | 2103-108/222 | 34 |
| 15150-08 | 118 | 2039-157 | 54 | 2103-109 | 34 |
| 15150-157 | 118 | 2039-16 | 54 | 2103-116 | 34 |
| 15150-29 | 118 | 2039-170 | 54 | 2103-116/222 | 34 |
| 15150-48 | 118 | 2039-22 | 54 | 2103-132 | 34 |
| 2000-08 | 50, 52 | 2039-23 | 54 | 2103-157 | 34 |
| 2000-157 | 50, 52 | 2039-24 | 54 | 2104-108 | 34 |
| 2000-16 | 50, 52 | 2039-29 | 54 | 2104-108/222 | 34 |
| 2000-170 | 50, 52 | 2039-70 | 54 | 2104-109 | 34 |
| 2000-22 | 50, 52, 60 | 2047-22 | 56 | 2104-116 | 34 |
| 2000-23 | 50, 52, 60 | 2047-23 | 56 | 2104-116/222 | 34 |
| 2000-24 | 50, 52, 60 | 2047-24 | 56 | 2104-132 | 34 |
| 2000-29 | 50, 52, 60 | 2047-29 | 56 | 2104-157 | 34 |
| 2000-70 | 50, 52, 60 | 2047-70 | 56 | 2106-108 | 36 |
| 2018-22 | 56 | 2052-08 | 58 | 2106-108/222 | 36 |
| 2018-23 | 56 | 2052-157 | 58 | 2106-109 | 36 |
| 2018-24 | 56 | 2052-16 | 58 | 2106-116 | 36 |
| 2018-29 | 56 | 2052-170 | 58 | 2106-116/222 | 36 |
| 2018-70 | 56 | 2090-08 | 50, 52 | 2106-132 | 36 |
| 20200-08 | 130, 132 | 2090-157 | 50, 52 | 2106-157 | 36 |
| 20200-157 | 130, 132 | 2090-16 | 50, 52 | 2106-48 | 36 |
| 20200-170 | 130, 132 | 2090-170 | 50, 52 | 2120-116 | 36 |
| 20200-22 | 130, 132 | 2090-22 | 50, 52, 60 | 2124-108 | 36 |
| 20200-29 | 130, 132 | 2090-23 | 50, 52, 60 | 2124-108/222 | 36 |
| 20200-432 | 130, 132 | 2090-24 | 50, 52, 60 | 2124-109 | 36 |
| 20200-450 | 130, 132 | 2090-29 | 50, 52, 60 | 2124-116 | 36 |
| 20200-48 | 130, 132 | 2090-70 | 50, 52, 60 | 2124-116/222 | 36 |
| 20201-08 | 130, 132 | 2100-108 | 30, 32 | 2124-132 | 36 |
| 20201-157 | 130, 132 | 2100-108/222 | 30, 32 | 2124-157 | 36 |
| 20201-170 | 130, 132 | 2100-109 | 30, 32 | 2190-108 | 30, 32 |
| 20201-22 | 130, 132 | 2100-116 | 30, 32 | 2190-108/222 | 30, 32 |
| 20201-29 | 130, 132 | 2100-116/222 | 30, 32 | 2190-109 | 30, 32 |
| 20201-432 | 130, 132 | 2100-132 | 30, 32 | 2190-116 | 30, 32 |
| 20201-450 | 130, 132 | 2100-157 | 30, 32 | 2190-116/222 | 30, 32 |
| 20201-48 | 130, 132 | 2100-48 | 30, 32 | 2190-132 | 30, 32 |
| 2036-08 | 54 | 2102-108 | 34 | 2190-157 | 30, 32 |
| 2036-157 | 54 | 2102-108/222 | 34 | 2190-48 | 30, 32 |
| 2036-16 | 54 | 2102-109 | 34 | 26026-08 | 144 |
| 2036-170 | 54 | 2102-116 | 34 | 26026-157 | 144 |
| 2036-22 | 54 | 2102-116/222 | 34 | 26026-29 | 144 |
| 2036-23 | 54 | 2102-132 | 34 | 26026-48 | 144 |
| 2036-24 | 54 | 2102-157 | 34 | 2800-157 | 94, 96 |
| 2036-29 | 54 | 2102-48 | 34 | 2800-170 | 94, 96 |

| GARNITUR-NR | SEITE | GARNITUR-NR | SEITE | GARNITUR-NR | SEITE |
|--------------|-------------|--------------|---------------|-------------|---------------|
| 2800-22 | 94, 96 | 2900-157 | 76, 78 | 40170-170 | 174 |
| 2800-23 | 94, 96, 104 | 2900-48 | 76, 78 | 40170-209 | 174 |
| 2800-24 | 94, 96, 104 | 2910-116 | 80 | 40170-22 | 174 |
| 2800-29 | 94, 96, 104 | 2910-116/222 | 80 | 40170-29 | 174, 176 |
| 2800-70 | 94, 96, 104 | 2910-132 | 80 | 40170-432 | 174 |
| 2804-22 | 98 | 2910-157 | 80 | 40170-450 | 174 |
| 2804-23 | 98 | 2910-48 | 80 | 40170-48 | 174 |
| 2804-24 | 98 | 2915-116 | 80 | 40220-157 | 188, 190, 192 |
| 2804-29 | 98 | 2915-116/222 | 80 | 40220-29 | 188, 190, 192 |
| 2804-70 | 98 | 2915-132 | 80 | 40221-157 | 188, 190 |
| 2805-22 | 98 | 2915-157 | 80 | 40221-29 | 188, 190 |
| 2805-23 | 98 | 2915-48 | 80 | 60070-157 | 268 |
| 2805-24 | 98 | 2990-116 | 76, 78 | 60070-29 | 268 |
| 2805-29 | 98 | 2990-116/222 | 76, 78 | 70570-157 | 258 |
| 2805-70 | 98 | 2990-132 | 76, 78 | 70570-22 | 258 |
| 2808-22 | 100 | 2990-157 | 76, 78 | 70570-29 | 258 |
| 2808-23 | 100 | 2990-48 | 76, 78 | | |
| 2808-24 | 100 | 31900-157 | 248 | | |
| 2808-29 | 100 | 31900-209 | 248 | | |
| 2808-70 | 100 | 31900-29 | 248 | | |
| 2813-23 | 100 | 32460-08 | 204 | | |
| 2813-70 | 100 | 32460-157 | 204 | | |
| 2847-22 | 102 | 32460-209 | 204 | | |
| 2847-23 | 102 | 32460-22 | 204 | | |
| 2847-24 | 102 | 32460-29 | 204 | | |
| 2847-29 | 102 | 32460-450 | 204 | | |
| 2847-70 | 102 | 32460-48 | 204 | | |
| 2871-157 | 98 | 32530-157 | 216 | | |
| 2871-170 | 98 | 32530-29 | 216 | | |
| 2871-22 | 98 | 32530-48 | 216 | | |
| 2871-23 | 98 | 34910-157 | 236 | | |
| 2871-24 | 98 | 34910-29 | 236 | | |
| 2871-29 | 98 | 40050-08 | 156, 158, 160 | | |
| 2871-70 | 98 | 40050-157 | 156, 158, 160 | | |
| 2890-157 | 94, 96 | 40050-209 | 156, 158 | | |
| 2890-170 | 94, 96 | 40050-29 | 156, 158, 160 | | |
| 2890-22 | 94, 96 | 40050-48 | 156, 158 | | |
| 2890-23 | 94, 96, 104 | 40051-08 | 156, 158 | | |
| 2890-24 | 94, 96, 104 | 40051-157 | 156, 158 | | |
| 2890-29 | 94, 96, 104 | 40051-209 | 156, 158 | | |
| 2890-70 | 94, 96, 104 | 40051-29 | 156, 158 | | |
| 2900-116 | 76, 78 | 40051-48 | 156, 158 | | |
| 2900-116/222 | 76, 78 | 40170-08 | 174, 176 | | |
| 2900-132 | 76, 78 | 40170-157 | 174, 176 | | |

ARTIKEL

| ARTIKEL-NR | SEITE | ARTIKEL-NR | SEITE | ARTIKEL-NR | SEITE |
|------------|--|------------|--|------------|--------------------|
| 108080 | 288 | 11593-20 | 66 | 124020 | 62 |
| 11173-100 | 164, 179, 270 | 11593-28 | 109 | 124028 | 106 |
| 11220-130 | 250 | 11594-20 | 66 | 124120 | 62, 194, 260 |
| 11220-20 | 250 | 11596 | 270 | 124128 | 106 |
| 11220-90 | 250 | 11596/1 | 271 | 12415100 | 228 |
| 11240-130 | 228 | 11597 | 40, 64, 83, 108, 120, 135, 147, 163, 180, 195, 206, 218, 271 | 1241515 | 120, 162, 178, 270 |
| 11240-20 | 228 | | | 1242020 | 134 |
| 11240-90 | 228 | | | 1242626 | 146 |
| 11260-130 | 206, 218 | 11670 | 107 | 1243190 | 250 |
| 11260-90 | 206, 218 | 11670-120 | 107 | 1243246 | 206 |
| 11280-130 | 238 | 11672 | 107 | 1243253 | 218 |
| 11280-90 | 238 | 11672-220 | 107 | 1243491-L | 238 |
| 11370-2 | 194 | 11760/2 | 288 | 1243491-R | 238 |
| 11370-80 | 194 | 11800-20 | 63 | 1246007 | 270 |
| 11373-100 | 195, 261 | 11800-40 | 63 | 1247057-L | 260 |
| 11380 | 194 | 11800-80 | 63 | 1247057-R | 260 |
| 11460 | 120, 162 | 11802-20 | 63 | 125020 | 66 |
| 11470 | 134 | 11808-40 | 260 | 125028 | 110 |
| 11470-40 | 134, 146 | 11808-80 | 260 | 125320 | 67 |
| 11470-80 | 134, 146 | 11870 | 64 | 1254015 | 162 |
| 11471-25 | 146 | 11870-40 | 65, 109, 164, 179, 195, 261 | 1254017 | 178 |
| 11472 | 134 | 11870-50 | 64 | 1254022 | 194 |
| 11472-25 | 146 | 11870-80 | 65, 109, 164, 179, 195, 261 | 125530 | 110 |
| 11473-100 | 121, 136, 147, 164, 180, 207, 219, 228, 238, 250 | 11872 | 64 | 125630 | 110 |
| 11473-15 | 120, 135, 147, 164, 180, 206, 218, 228, 238, 250 | 11873-15 | 65, 108, 195 | 125820 | 42, 67 |
| 11473-2/2 | 120, 135, 147, 163, 179, 207, 219, 229, 239, 251 | 11873-30 | 65, 108, 196 | 125824 | 110 |
| 11473-35 | 120, 135, 147, 164, 180, 207, 219, 228, 238, 250 | 11873-50 | 65, 108, 195, 260 | 125830 | 85, 110 |
| 11473-50 | 121, 135, 146, 163, 179, 207, 219, 229, 239, 251 | 11873-80 | 195, 261 | 125920 | 42, 67 |
| 11473-80 | 121, 135, 147, 163, 179, 207, 219, 229, 239, 251 | 11874 | 65, 109 | 125930 | 85, 110 |
| 11478 | 134, 146, 162, 178, 260 | 11877 | 63 | 142010 | 288 |
| 11480 | 134 | 11900-70 | 289 | 142516 | 288 |
| 11501-40 | 163 | 11900-80 | 289 | 164915 | 40, 83 |
| 11501-80 | 163 | 11900-90 | 289 | 164935 | 40, 84 |
| 11530 | 270 | 11900-100 | 289 | 164942 | 41, 84 |
| 11570-2 | 162 | 11950-20 | 64 | 164995 | 41, 84 |
| 11570-80 | 162 | 11950-28 | 108 | 165001 | 39, 82 |
| 11580 | 162 | 11950-28.2 | 108 | 166035 | 39 |
| 11588 | 136, 147, 164, 180, 196, 271 | 12100 | 287 | 166100 | 287 |
| 11590-1 | 65, 109, 121, 136, 147, 164, 180, 196, 271 | 12125 | 287 | 166125 | 287 |
| 11590-10 | 40, 64, 83, 108, 120, 135, 163, 180, 195, 206, 218 | 122020 | 66, 196, 261 | 166150 | 287 |
| 11591 | 261 | 122028 | 109 | 167103-100 | 287 |
| 11592 | 40, 64, 83, 108, 120, 135, 147, 163, 180, 195, 206, 218, 271 | 12215100 | 229 | 167103-125 | 287 |
| | | 1221515 | 121, 165, 181, 271 | 167103-150 | 287 |
| | | 1222020 | 136 | 168100 | 287 |
| | | 1223190 | 251 | 203000 | 38 |
| | | 1223246 | 208 | 203013 | 38 |
| | | 1223253 | 220 | 203014 | 38 |
| | | 1223491-L | 239 | 203015 | 38 |
| | | 1223491-R | 239 | 203021 | 39 |
| | | 1224017 | 181 | 203030 | 38 |
| | | 1224022 | 196 | 203031 | 38 |
| | | 1224220 | 164 | 203100 | 38 |

| ARTIKEL-NR | SEITE | ARTIKEL-NR | SEITE | ARTIKEL-NR | SEITE |
|------------|----------|------------|---|------------|---|
| 204065 | 39 | 739 | 42, 67, 85, 111, 121, 136, 148, 165, 181, 197, 208, 220, 229, 240, 251, 261, 271, 276 | 8254017 | 178 |
| 204100 | 40 | | | 83020 | 41, 66 |
| 204120 | 39 | | | 83028 | 84, 109 |
| 205120 | 39 | 739-10 | 42, 67, 85, 111, 121, 136, 148, 165, 181, 197, 208, 220, 229, 240, 251, 261, 271, 276 | 844 | 42, 67, 85, 110 |
| 205220 | 39 | | | 844-B10 | 42, 67, 85, 110 |
| 205320 | 39 | | | 845 | 277 |
| 207001 | 41 | 740 | 42, 67, 85, 111, 122, 137, 148, 165, 181, 197, 208, 220, 230, 240, 252, 262, 271, 276 | 848 | 277 |
| 21016-10 | 289 | | | 853 | 43, 68, 86, 111, 122, 137, 148, 166, 182, 197, 208, 220, 230, 240, 252, 262, 272, 277 |
| 21020-10 | 289 | 740-10 | 42, 67, 85, 111, 122, 137, 148, 165, 181, 197, 208, 220, 230, 240, 252, 262, 271, 276 | 853-10 | 43, 68, 86, 111, 122, 137, 148, 166, 182, 197, 208, 220, 230, 240, 252, 262, 272, 277 |
| 214150 | 39 | | | | |
| 21570-150 | 178 | | | | |
| 21570-190 | 179 | 741 | 42, 85, 276 | | |
| 21570-90 | 178 | 741-10 | 42, 85, 276 | 865 | 277, 279 |
| 225720 | 41 | 742 | 276 | 865-10 | 277 |
| 225728- | 84 | 742-10 | 276 | 869 | 43, 68, 86, 111, 122, 137, 148, 166, 182, 197, 208, 220, 230, 240, 252, 262, 272, 277 |
| 283000 | 82 | 743 | 276 | 869-10 | 43, 68, 86, 111, 122, 137, 148, 166, 182, 197, 208, 220, 230, 240, 252, 262, 272, 277 |
| 283025 | 82 | 743-10 | 276 | | |
| 283031 | 82 | 748 | 42, 85, 276 | | |
| 283100 | 82 | 748-10 | 42, 85, 276 | | |
| 284080 | 82 | 751 | 277 | 899-11 | 261 |
| 284125 | 83 | 751-10 | 277 | 899-25 | 41, 66, 84, 109, 121, 136, 148, 165, 181, 196, 207, 219, 229, 239, 251 |
| 284140 | 82 | 752 | 277 | | |
| 284425 | 40, 83 | 752-10 | 277 | 899-3 | 41, 66, 84, 109, 121, 136, 148, 165, 181, 196, 207, 219, 229, 239, 251, 261 |
| 284500 | 40, 83 | 769 | 276 | 899-3.1 | 41, 66, 84, 109, 121, 136, 148, 165, 181, 196, 207, 219, 229, 239, 251 |
| 285140 | 82 | 769-10 | 276 | | |
| 285500 | 40, 83 | 770 | 276 | | |
| 286040 | 83 | 770-10 | 276 | | |
| 287001 | 84 | 799-20 | 43, 67, 85, 111, 122, 137, 148, 165, 181, 197, 208, 220, 230, 240, 252, 262, 272, 277 | 960-100 | 279 |
| 3362 | 106 | | | 960-50 | 279 |
| 3363 | 63 | | | 961-100 | 279 |
| 3388 | 63 | 799-40 | 43, 68, 85, 111, 122, 137, 148, 166, 182, 197, 208, 220, 230, 240, 252, 262, 272, 277 | 961-25 | 279 |
| 3388/1 | 63 | | | 961-50 | 279 |
| 3389 | 107 | | | 962 | 279 |
| 3389/1 | 107 | 799-50 | 165 | 966-1 | 280 |
| 3447-20 | 62 | 800-20 | 38, 62 | 966-2 | 280 |
| 3447-28 | 106 | 800-28 | 82, 106 | 966-25 | 279 |
| 3453-20 | 63 | 8056007 | 270 | 966-3 | 280 |
| 3520-20 | 62 | 8081515 | 120, 162, 178, 270 | 966-4 | 280 |
| 400-80 | 107 | 808-20 | 38, 62, 194, 260 | 966-5 | 280 |
| 401-80 | 64 | 8082020 | 134 | 967 | 279 |
| 660 | 106 | 8084020 | 194 | 976-1 | 280 |
| 665 | 106 | 8087057 | 260 | 976-2 | 280 |
| 690 | 106 | 818-5 | 66, 110 | 976-25 | 279 |
| 706 | 107, 194 | 818-5-B10 | 66, 110 | 976-3 | 280 |
| 707 | 108, 194 | 82215100 | 228 | 976-4 | 280 |
| 718-4 | 41, 84 | 8223190 | 250 | 976-5 | 280 |
| 718-4-B10 | 41, 84 | 8223246 | 206 | 980-100 | 279 |
| 722-4 | 41, 84 | 8223253 | 218 | 982 | 279 |
| 722-4-B10 | 41, 84 | 8223315 | 162 | | |
| 723 | 165 | 8223491 | 238 | | |
| 730 | 107 | 8252626 | 146 | | |
| | | 825-28 | 82, 106 | | |

BESTELLVORLAGE

Bestellbeispiel: 1. System 1-2000-29-146 + 2. Endstück 1-2000-29-146 + 3. Oberfläche 1-2000-29-146 + 4. Länge 1-2000-29-146

KOMPLETT-GARNITUREN:

| Pos. | Anzahl | Garnitur-Nr. | | | | Bezeichnung | Standard Gleiter / Ringe | ohne Gleiter / Ringe | Alternativ Gleiter / Ringe / Gleiterkette | Bemerkung |
|------|--------|--------------|----------|--------------|---------|-------------|--------------------------------|----------------------------|--|-----------|
| | | System - | Endstück | - Oberfläche | - Länge | | | | | |
| 1 | | - | - | - | | | <input type="checkbox"/> | <input type="checkbox"/> | Art.-Nr. | |
| 2 | | - | - | - | | | <input type="checkbox"/> | <input type="checkbox"/> | Art.-Nr. | |
| 3 | | - | - | - | | | <input type="checkbox"/> | <input type="checkbox"/> | Art.-Nr. | |
| 4 | | - | - | - | | | <input type="checkbox"/> | <input type="checkbox"/> | Art.-Nr. | |
| 5 | | - | - | - | | | <input type="checkbox"/> | <input type="checkbox"/> | Art.-Nr. | |
| 6 | | - | - | - | | | <input type="checkbox"/> | <input type="checkbox"/> | Art.-Nr. | |
| 7 | | - | - | - | | | <input type="checkbox"/> | <input type="checkbox"/> | Art.-Nr. | |
| 8 | | - | - | - | | | <input type="checkbox"/> | <input type="checkbox"/> | Art.-Nr. | |
| 9 | | - | - | - | | | <input type="checkbox"/> | <input type="checkbox"/> | Art.-Nr. | |
| 10 | | - | - | - | | | <input type="checkbox"/> | <input type="checkbox"/> | Art.-Nr. | |

EINZELTEILE:

| Pos. | Anzahl | Artikel-Nr. | Bezeichnung |
|------|--------|-------------|-------------|
| 1 | | | |
| 2 | | | |
| 3 | | | |
| 4 | | | |
| 5 | | | |
| 6 | | | |
| 7 | | | |
| 8 | | | |
| 9 | | | |
| 10 | | | |

SONDERWÜNSCHE / SONDERARTIKEL:

(Ausklinkungen / Gehrungsschnitte / Biegungen / Sonderträger)



HINWEISE

Für Bestellungen und Lieferungen

1. Es gelten die aktuellen Verkaufs- und Lieferbedingungen der H. Büsche GmbH & Co. KG
2. Alle Preise verstehen sich als unverbindliche Preisempfehlungen in SFR, einschließlich Mehrwertsteuer per Garnitur, Stück, Paar oder Meter.
3. Es wird immer das bestellte Maß (=Rohr/Profillänge) in cm geliefert. Bei Zwischenmaßen wird das nächsthöhere Maß laut Preistabelle berechnet.
4. Bei allen Maßangaben handelt es sich um Zirka-Werte in Millimeter, Zentimeter oder Meter.
5. Für Bestellungen unter SFR 100,- Netto-Bestellwert und/oder einer Paketlänge ab 260 cm behält sich die H. Büsche GmbH & Co. KG vor, einen zusätzlichen Aufschlag zu berechnen.
6. Für Neutral-bzw. Direktversand an Dritte wird ein Aufschlag von 25 % auf den gesamten Bestellwert berechnet.
7. Ein Großteil der Messing- und Aluminium-Produkte wird mit speziellem Schutzlack beschichtet. Diese Schutzlackierung wird mit einer Temperatur von ca. 140 Grad eingebrannt, um die hochwertigen Produkte dauerhaft zu schützen. Bitte vermeiden Sie in jedem Fall die Anwendung chemischer Reinigungsmittel, da diese die Schutzlackierung angreifen und beschädigen könnten.
8. In Räumen mit hoher Luftfeuchtigkeit sollten aufgrund der höheren Korrosionsbeständigkeit vorzugsweise Messing-Produkte mit verchromter / vernickelter Oberfläche eingesetzt werden.
9. Bei Oberflächenveredelungen sind geringe Farbabweichungen, aufgrund unterschiedlicher, fertigungsbedingter Materialzusammensetzungen (Chargen), möglich. Ersatzansprüche sind ausgeschlossen. Abweichungen bzw. Fehler in den Oberflächen, die nach der Montage am Fenster (ca. 1 Meter Abstand) nicht mehr erkennbar sind, stellen ebenfalls keinen Grund zur Reklamation dar.
10. Der Einsatz eines zusätzlichen Trägers bei kompletten Vorhanggarnituren wurde in Zusammenarbeit mit unseren Kunden festgelegt und dient als unverbindliche Empfehlung. Unter gewissen Voraussetzungen sollte der Einsatz zusätzlicher Träger bereits bei kürzeren Rohr-/Profillängen geprüft und umgesetzt werden:
 - Verwendung schwerer Vorhangstoffe
 - Stoffpakete hängen nicht unmittelbar unter einem Träger
 - Träger mit größeren Wandabständen
 - Mehrläufige Träger / Doppelträger / Kombiträger / Multiträger

Zusätzlich muss bei der Anwendung in hohen Räumen und großen Stoffzugaben das Gewicht der kompletten Dekoration geprüft und berücksichtigt werden. Gewährleistungsansprüche bestehen nicht.
11. Für Schäden, die durch unsachgemäße Montage entstehen, wird keine Haftung übernommen.
12. Alle Decken-/Wandträger werden mit hochwertigen Marken-Mehrzweckdübeln „Made in Germany“ ausgeliefert. Vor der Montage sollten jedoch die Begebenheiten vor Ort begutachtet und der Einsatz von Spezialdübeln geprüft werden. Die ordnungsgemäße Montage liegt in der Verantwortung des fachgerecht ausgebildeten Monteurs.
13. Auftragsbestätigungen verpflichten den Käufer, diese unverzüglich auf Richtigkeit und Vollständigkeit der Bestellangaben zur überprüfen. Bei etwaigen Fehllieferungen bestehen ansonsten keine Ersatzansprüche.
14. Es wird ausdrücklich darauf hingewiesen, dass alle gelieferten Waren nach Eingang und vor Weiterversand oder Verarbeitung auf Vollständigkeit und Richtigkeit geprüft werden müssen. Direktlieferung an Dritte befreit nicht von der Verpflichtung zur Wareneingangskontrolle. Reklamationen müssen unverzüglich, spätestens jedoch innerhalb einer Woche nach Erhalt der Ware schriftlich mitgeteilt werden.
15. Rücksendungen von Ware müssen grundsätzlich vor Rückversand mit einer befugten Person der H. Büsche GmbH & Co. KG abgestimmt werden. Im Falle einer akzeptierten Rücksendung wird nur originalverpackte und unbeschädigte Ware akzeptiert. Zugeschnittene Rohre, Profile, Stangen sowie Sonderanfertigungen sind von einer Rücknahme ausgeschlossen. Alle Rücksendungen, welche nicht auf ein Verschulden der H. Büsche GmbH & Co. KG zurückzuführen sind werden nur unter Abzug von einer Lagerrücknahmegebühr von 40 % zurückgenommen. Eine Rücknahme von Produkten, deren Auslieferung mehr als 12 Monate zurückliegt, ist ausgeschlossen.
16. Abweichungen von Abbildungen, Beschreibungen, Maßen, technische Veränderungen, Verbesserungen sowie die Berichtigung eventueller Druckfehler und Irrtümer sind der H. Büsche GmbH & Co. KG jederzeit vorbehalten.
17. Im Falle nicht einkalkulierter Lohn- und Materialpreiserhöhungen behält sich die H. Büsche GmbH & Co. KG eventuelle Preisanpassungen jederzeit ausdrücklich vor.
18. Für Produkte der Marken Forest, Motion Blinds und Somfy übernimmt die H. Büsche GmbH & Co. KG keine Haftung / Gewährleistung, es gelten die allgemeinen Geschäftsbedingungen der Hersteller Forest (www.forestgroup.nl), Motion Blinds/Coulisse (www.motionblinds.com/coulisse.com) und Somfy (www.somfy.com).
19. Der Käufer erkennt durch seine Auftragsvergabe die vorgenannten Hinweise für Bestellungen und Lieferungen der H. Büsche GmbH & Co. KG ausdrücklich an.
20. Die allgemeinen Geschäftsbedingungen der H. Büsche GmbH & Co. KG finden Sie unter www.buesche.de

Stand 01.09.2025





Garnitur ALBA
4-2100-116
edelstahl matt

VION
Ø 20 mm



OBERFLÄCHEN:



-48 weiß matt



-108 silber



-109 gold



-116 edelstahl matt



-132 bronze



-157 schwarz matt




-222 wildeiche

BUSCHE[®]
Made in Germany

Ø 20 mm VION

Wandsysteme





Garnitur MELO 1-2102-109 gold | Seite 34



Garnitur ELANO 4-2106-157 schwarz matt | Seite 36

Abbildungen im Maßstab 1 : 1

VION Ø 20 mm



Technische Informationen

<https://qrco.de/buesche-tech-info-vion-20mm>



Ø 20 mm VION

Deckensysteme




Garnitur ALBA 11-2100-48 weiß matt | Seite 30



Garnitur LINE 7-2190-132 bronze | Seite 30

Abbildungen im Maßstab 1 : 1

VION Ø 20 mm



Technische Informationen

<https://qrco.de/buesche-tech-info-vion-20mm>


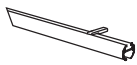

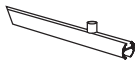





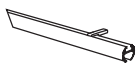

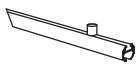

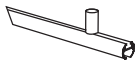

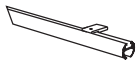


Ø 20 mm VION

Deckensysteme

1. System
6-2100-116-200



- 6-   Deckenabstand 21 mm
Art.-Nr. 11592
- 7-   Deckenabstand 33 mm
Art.-Nr. 164915
- 8-   Deckenabstand 53 mm
Art.-Nr. 164935
- 11-   Deckenabstand 21 mm
Art.-Nr. 11597
- 20-   Deckenabstand 21 mm
Art.-Nr. 11590-10-00

- 6-   Deckenabstand 21 mm
Art.-Nr. 11592
- 7-   Deckenabstand 33 mm
Art.-Nr. 164915
- 8-   Deckenabstand 53 mm
Art.-Nr. 164935
- 11-   Deckenabstand 21 mm
Art.-Nr. 11597
- 20-   Deckenabstand 21 mm
Art.-Nr. 11590-10-00

2. Garnitur-Nr.
6-2100-116-200









ALBA
2100





LINE bündig
2190

3. Farbcode
6-2100-116-200






PREISGRUPPE A

-  -48 weiss matt
-  -108 silber
-  -109 gold
-  -116 edelstahl matt
-  -132 bronze
-  -157 schwarz matt



PREISGRUPPE B

-  -116/222 edelstahl matt / wildeiche
-  -108/222 silber / wildeiche

PREISGRUPPE A

-  -108 silber
-  -109 gold
-  -116 edelstahl matt
-  -132 bronze
-  -157 schwarz matt

PREISGRUPPE B

-  -116/222 edelstahl matt / wildeiche
-  -108/222 silber / wildeiche

Profilsysteme inkl. Gleiter 739-xx | alternativ Gleiter 740-xx ohne Aufpreis.



HINWEISE

Länge cm = Profillänge
Deckenabstand = Oberkante Deckenträger bis Unterkante Profil
* Gleiterkette, Endhalter, Feststeller und Stechhaken

4. Länge

6-2100-116-200

| Länge cm | Anzahl Träger | Gleiter pro Lauf | 6- 1-Lauf Profil | | 7- 1-Lauf Profil | | 8- 1-Lauf Profil | | 11- 1-Lauf Profil | | Anzahl Träger | 20- 1-Lauf Profil | | Aufpreis* Set Gleiterkette |
|---------------------------------|------------------|---------------------|---------------------|---|---------------------|---|---------------------|---|----------------------|---|------------------|----------------------|---|-------------------------------|
| | | | A | B | A | B | A | B | A | B | | A | B | |
| 100 | 2 | 16 | | | | | | | | | | | | |
| 120 | 2 | 18 | | | | | | | | | | | | |
| 140 | 2 | 20 | | | | | | | | | | | | |
| 160 | 2 | 24 | | | | | | | | | | | | |
| 180 | 3 | 26 | | | | | | | | | | | | |
| 200 | 3 | 28 | | | | | | | | | | | | |
| 220 | 3 | 32 | | | | | | | | | | | | |
| 240 | 3 | 34 | | | | | | | | | | | | |
| 260 | 3 | 36 | | | | | | | | | | | | |
| 280 | 3 | 40 | | | | | | | | | | | | |
| 300 | 3 | 42 | | | | | | | | | | | | |
| 320 | 3 | 44 | | | | | | | | | | | | |
| 340 | 3 | 46 | | | | | | | | | | | | |
| 360 | 4 | 48 | | | | | | | | | | | | |
| 380 | 4 | 52 | | | | | | | | | | | | |
| 400 | 4 | 54 | | | | | | | | | | | | |
| 420 | 4 | 56 | | | | | | | | | | | | |
| 440 | 4 | 60 | | | | | | | | | | | | |
| 460 | 4 | 62 | | | | | | | | | | | | |
| 480 | 4 | 64 | | | | | | | | | | | | |
| 500 | 4 | 68 | | | | | | | | | | | | |
| 520 | 4 | 72 | | | | | | | | | | | | |
| 540 | 5 | 74 | | | | | | | | | | | | |
| 560 | 5 | 76 | | | | | | | | | | | | |
| 580 | 5 | 80 | | | | | | | | | | | | |
| Abzug / Aufschlag per Wandlager | | | | | | | | | | | | | | |

| Länge cm | Anzahl Träger | Gleiter pro Lauf | 6- 1-Lauf Profil | | 7- 1-Lauf Profil | | 8- 1-Lauf Profil | | 11- 1-Lauf Profil | | Anzahl Träger | 20- 1-Lauf Profil | | Aufpreis* Set Gleiterkette |
|---------------------------------|------------------|---------------------|---------------------|---|---------------------|---|---------------------|---|----------------------|---|------------------|----------------------|---|-------------------------------|
| | | | A | B | A | B | A | B | A | B | | A | B | |
| 100 | 2 | 16 | | | | | | | | | | | | |
| 120 | 2 | 18 | | | | | | | | | | | | |
| 140 | 2 | 20 | | | | | | | | | | | | |
| 160 | 2 | 24 | | | | | | | | | | | | |
| 180 | 3 | 26 | | | | | | | | | | | | |
| 200 | 3 | 28 | | | | | | | | | | | | |
| 220 | 3 | 32 | | | | | | | | | | | | |
| 240 | 3 | 34 | | | | | | | | | | | | |
| 260 | 3 | 36 | | | | | | | | | | | | |
| 280 | 3 | 40 | | | | | | | | | | | | |
| 300 | 3 | 42 | | | | | | | | | | | | |
| 320 | 3 | 44 | | | | | | | | | | | | |
| 340 | 3 | 46 | | | | | | | | | | | | |
| 360 | 4 | 48 | | | | | | | | | | | | |
| 380 | 4 | 52 | | | | | | | | | | | | |
| 400 | 4 | 54 | | | | | | | | | | | | |
| 420 | 4 | 56 | | | | | | | | | | | | |
| 440 | 4 | 60 | | | | | | | | | | | | |
| 460 | 4 | 62 | | | | | | | | | | | | |
| 480 | 4 | 64 | | | | | | | | | | | | |
| 500 | 4 | 68 | | | | | | | | | | | | |
| 520 | 4 | 72 | | | | | | | | | | | | |
| 540 | 5 | 74 | | | | | | | | | | | | |
| 560 | 5 | 76 | | | | | | | | | | | | |
| 580 | 5 | 80 | | | | | | | | | | | | |
| Abzug / Aufschlag per Wandlager | | | | | | | | | | | | | | |

Ø 20 mm VION

Wandsysteme

1. System
1-2100-116-200



- 1-

Wandabstand 65 mm
Art.-Nr. 204065
- 2-

Wandabstand 65/120 mm
Art.-Nr. 205120
- 4-

Wandabstand 65 mm
Art.-Nr. 204065
- 5-

Wandabstand 65/120 mm
Art.-Nr. 205120

- 1-

Wandabstand 65 mm
Art.-Nr. 204065
- 2-

Wandabstand 65/120 mm
Art.-Nr. 205120
- 4-

Wandabstand 65 mm
Art.-Nr. 204065
- 5-

Wandabstand 65/120 mm
Art.-Nr. 205120

2. Garnitur-Nr.
1-2100-116-200



ALBA
2100



LINE bündig
2190

3. Farbcode
1-2100-116-200

PREISGRUPPE A

- 48 weiss matt*
- 108 silber
- 109 gold
- 116 edelstahl matt
- 132 bronze
- 157 schwarz matt

PREISGRUPPE B

- 116/222 edelstahl matt / wildeiche*
- 108/222 silber / wildeiche*

* nur System 4- und 5-

PREISGRUPPE A

- 48 weiss matt*
- 108 silber
- 109 gold
- 116 edelstahl matt
- 132 bronze
- 157 schwarz matt

PREISGRUPPE B

- 116/222 edelstahl matt / wildeiche*
- 108/222 silber / wildeiche*

* nur System 4- und 5-

Rohrsysteme inkl. Ringe (Art.-Nr. 225720) und FH (Art.-Nr. 718-4). Profilsysteme inkl. Gleiter 739-xx



| alternativ Gleiter 740-xx ohne Aufpreis.



| alternativ Rollengleiter 748-xx ohne Aufpreis.



HINWEISE

Länge cm = Rohr- bzw. Profillänge
* pro Lauf (Gleiterkette, Endhalter, Feststeller und Stechhaken)

4. Länge

1-2100-116-200

| Länge cm | Anzahl Träger | Ringe Gleiter pro Lauf | 1- 1-Lauf Rohr A | 2- 2-Lauf Rohr A | 4- 1-Lauf Profil A B | 5- 2-Lauf Profil A B | Aufpreis* Set Gleiterkette |
|-------------|------------------|------------------------------|------------------------|------------------------|---------------------------------|---------------------------------|-------------------------------|
| 100 | 2 | 16 | | | | | |
| 120 | 2 | 18 | | | | | |
| 140 | 2 | 20 | | | | | |
| 160 | 2 | 24 | | | | | |
| 180 | 3 | 26 | | | | | |
| 200 | 3 | 28 | | | | | |
| 220 | 3 | 32 | | | | | |
| 240 | 3 | 34 | | | | | |
| 260 | 3 | 36 | | | | | |
| 280 | 3 | 40 | | | | | |
| 300 | 3 | 42 | | | | | |
| 320 | 3 | 44 | | | | | |
| 340 | 3 | 46 | | | | | |
| 360 | 4 | 48 | | | | | |
| 380 | 4 | 52 | | | | | |
| 400 | 4 | 54 | | | | | |
| 420 | 4 | 56 | | | | | |
| 440 | 4 | 60 | | | | | |
| 460 | 4 | 62 | | | | | |
| 480 | 4 | 64 | | | | | |
| 500 | 4 | 68 | | | | | |
| 520 | 4 | 72 | | | | | |
| 540 | 5 | 74 | | | | | |
| 560 | 5 | 76 | | | | | |
| 580 | 5 | 80 | | | | | |

Abzug per Wandlager

| Länge cm | Anzahl Träger | Ringe Gleiter pro Lauf | 1- 1-Lauf Rohr A | 2- 2-Lauf Rohr A | 4- 1-Lauf Profil A B | 5- 2-Lauf Profil A B | Aufpreis* Set Gleiterkette |
|-------------|------------------|------------------------------|------------------------|------------------------|---------------------------------|---------------------------------|-------------------------------|
| 100 | 2 | 16 | | | | | |
| 120 | 2 | 18 | | | | | |
| 140 | 2 | 20 | | | | | |
| 160 | 2 | 24 | | | | | |
| 180 | 3 | 26 | | | | | |
| 200 | 3 | 28 | | | | | |
| 220 | 3 | 32 | | | | | |
| 240 | 3 | 34 | | | | | |
| 260 | 3 | 36 | | | | | |
| 280 | 3 | 40 | | | | | |
| 300 | 3 | 42 | | | | | |
| 320 | 3 | 44 | | | | | |
| 340 | 3 | 46 | | | | | |
| 360 | 4 | 48 | | | | | |
| 380 | 4 | 52 | | | | | |
| 400 | 4 | 54 | | | | | |
| 420 | 4 | 56 | | | | | |
| 440 | 4 | 60 | | | | | |
| 460 | 4 | 62 | | | | | |
| 480 | 4 | 64 | | | | | |
| 500 | 4 | 68 | | | | | |
| 520 | 4 | 72 | | | | | |
| 540 | 5 | 74 | | | | | |
| 560 | 5 | 76 | | | | | |
| 580 | 5 | 80 | | | | | |

Abzug per Wandlager

VION Ø 20 mm

Ø 20 mm VION

Wandsysteme

1. System
1-2102-116-200



- 1-

Wandabstand 65 mm
Art.-Nr. 204065
- 2-

Wandabstand 65/120 mm
Art.-Nr. 205120
- 4-

Wandabstand 65 mm
Art.-Nr. 204065
- 5-

Wandabstand 65/120 mm
Art.-Nr. 205120

- 1-

Wandabstand 65 mm
Art.-Nr. 204065
- 2-

Wandabstand 65/120 mm
Art.-Nr. 205120
- 4-

Wandabstand 65 mm
Art.-Nr. 204065
- 5-

Wandabstand 65/120 mm
Art.-Nr. 205120

2. Garnitur-Nr.
1-2102-116-200



MELO
2102



FULA
2103



TELO
2104

3. Farbcode
1-2102-116-200

PREISGRUPPE A

-
- 48 weiss matt*
-
- 108 silber
-
- 109 gold
-
- 116 edelstahl matt
-
- 132 bronze
-
- 157 schwarz matt

PREISGRUPPE B

-
- 116/222 edelstahl matt / wildeiche*
-
- 108/222 silber / wildeiche*

* nur System 4- und 5-

PREISGRUPPE A

-
- 108 silber
-
- 109 gold
-
- 116 edelstahl matt
-
- 132 bronze
-
- 157 schwarz matt

PREISGRUPPE B

-
- 116/222 edelstahl matt / wildeiche*
-
- 108/222 silber / wildeiche*

* nur System 4- und 5-

Rohrsysteme inkl. Ringe (Art.-Nr. 225720) und FH (Art.-Nr. 718-4). Profilsysteme inkl. Gleiter 739-xx



| alternativ Gleiter 740-xx ohne Aufpreis.



weitere Träger siehe Einzelteile

Profilsysteme in Oberfläche -116/222 od. -108/222 inkl. Rollengleiter 741-xx



| alternativ Rollengleiter 748-xx ohne Aufpreis.



HINWEISE

Länge cm = Rohr- bzw. Profillänge
* pro Lauf (Gleiterkette, Endhalter, Feststeller und Stechhaken)

4. Länge

1-2102-116-200

| Länge cm | Anzahl Träger | Ringe Gleiter pro Lauf | 1- 1-Lauf Rohr A | 2- 2-Lauf Rohr A | 4- 1-Lauf Profil A B | 5- 2-Lauf Profil A B | Aufpreis* Set Gleiterkette |
|-------------|------------------|------------------------------|------------------------|------------------------|---------------------------------|---------------------------------|-------------------------------|
| 100 | 2 | 16 | | | | | |
| 120 | 2 | 18 | | | | | |
| 140 | 2 | 20 | | | | | |
| 160 | 2 | 24 | | | | | |
| 180 | 3 | 26 | | | | | |
| 200 | 3 | 28 | | | | | |
| 220 | 3 | 32 | | | | | |
| 240 | 3 | 34 | | | | | |
| 260 | 3 | 36 | | | | | |
| 280 | 3 | 40 | | | | | |
| 300 | 3 | 42 | | | | | |
| 320 | 3 | 44 | | | | | |
| 340 | 3 | 46 | | | | | |
| 360 | 4 | 48 | | | | | |
| 380 | 4 | 52 | | | | | |
| 400 | 4 | 54 | | | | | |
| 420 | 4 | 56 | | | | | |
| 440 | 4 | 60 | | | | | |
| 460 | 4 | 62 | | | | | |
| 480 | 4 | 64 | | | | | |
| 500 | 4 | 68 | | | | | |
| 520 | 4 | 72 | | | | | |
| 540 | 5 | 74 | | | | | |
| 560 | 5 | 76 | | | | | |
| 580 | 5 | 80 | | | | | |

Abzug per Wandlager

| Länge cm | Anzahl Träger | Ringe Gleiter pro Lauf | 1- 1-Lauf Rohr A | 2- 2-Lauf Rohr A | 4- 1-Lauf Profil A B | 5- 2-Lauf Profil A B | Aufpreis* Set Gleiterkette |
|-------------|------------------|------------------------------|------------------------|------------------------|---------------------------------|---------------------------------|-------------------------------|
| 100 | 2 | 16 | | | | | |
| 120 | 2 | 18 | | | | | |
| 140 | 2 | 20 | | | | | |
| 160 | 2 | 24 | | | | | |
| 180 | 3 | 26 | | | | | |
| 200 | 3 | 28 | | | | | |
| 220 | 3 | 32 | | | | | |
| 240 | 3 | 34 | | | | | |
| 260 | 3 | 36 | | | | | |
| 280 | 3 | 40 | | | | | |
| 300 | 3 | 42 | | | | | |
| 320 | 3 | 44 | | | | | |
| 340 | 3 | 46 | | | | | |
| 360 | 4 | 48 | | | | | |
| 380 | 4 | 52 | | | | | |
| 400 | 4 | 54 | | | | | |
| 420 | 4 | 56 | | | | | |
| 440 | 4 | 60 | | | | | |
| 460 | 4 | 62 | | | | | |
| 480 | 4 | 64 | | | | | |
| 500 | 4 | 68 | | | | | |
| 520 | 4 | 72 | | | | | |
| 540 | 5 | 74 | | | | | |
| 560 | 5 | 76 | | | | | |
| 580 | 5 | 80 | | | | | |

Abzug per Wandlager

Ø 20 mm VION

Wandsysteme

1. System
1-2120-116-200



- 1- Wandabstand 65 mm
Art.-Nr. 204065
- 2- Wandabstand 65/120 mm
Art.-Nr. 205120
- 4- Wandabstand 65 mm
Art.-Nr. 204065
- 5- Wandabstand 65/120 mm
Art.-Nr. 205120

- 1- Wandabstand 65 mm
Art.-Nr. 204065
- 2- Wandabstand 65/120 mm
Art.-Nr. 205120
- 4- Wandabstand 65 mm
Art.-Nr. 204065
- 5- Wandabstand 65/120 mm
Art.-Nr. 205120

2. Garnitur-Nr.
1-2120-116-200



FALA bündig*
2120



ORIM bündig
2124

* nur in -116 edelstahl matt



ELANO
2106

3. Farbcode
1-2120-116-200

PREISGRUPPE A

- 108 silber
- 109 gold
- 116 edelstahl matt
- 132 bronze
- 157 schwarz matt

PREISGRUPPE B

- 116/222 edelstahl matt / wildeiche**
- 108/222 silber / wildeiche**

** nur System 4- und 5-

PREISGRUPPE A

- 48 weiss matt**
- 108 silber
- 109 gold
- 116 edelstahl matt
- 132 bronze
- 157 schwarz matt

PREISGRUPPE B

- 116/222 edelstahl matt / wildeiche**
- 108/222 silber / wildeiche**

** nur System 4- und 5-

Rohrsysteme inkl. Ringe (Art.-Nr. 225720) und FH (Art.-Nr. 718-4). Profilsysteme inkl. Gleiter 739-xx



| alternativ Gleiter 740-xx ohne Aufpreis.



| alternativ Rollengleiter 748-xx ohne Aufpreis.



HINWEISE

Länge cm = Rohr- bzw. Profillänge
* pro Lauf (Gleiterkette, Endhalter, Feststeller und Stechhaken)

4. Länge











1-2120-116-200


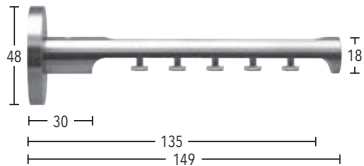

| Länge cm | Anzahl Träger | Ringe Gleiter pro Lauf | 1- 1-Lauf Rohr A | 2- 2-Lauf Rohr A | 4- 1-Lauf Profil A B | 5- 2-Lauf Profil A B | Aufpreis* Set Gleiterkette |
|-------------|------------------|------------------------------|------------------------|------------------------|-------------------------------|-------------------------------|-------------------------------|
| 100 | 2 | 16 | | | | | |
| 120 | 2 | 18 | | | | | |
| 140 | 2 | 20 | | | | | |
| 160 | 2 | 24 | | | | | |
| 180 | 3 | 26 | | | | | |
| 200 | 3 | 28 | | | | | |
| 220 | 3 | 32 | | | | | |
| 240 | 3 | 34 | | | | | |
| 260 | 3 | 36 | | | | | |
| 280 | 3 | 40 | | | | | |
| 300 | 3 | 42 | | | | | |
| 320 | 3 | 44 | | | | | |
| 340 | 3 | 46 | | | | | |
| 360 | 4 | 48 | | | | | |
| 380 | 4 | 52 | | | | | |
| 400 | 4 | 54 | | | | | |
| 420 | 4 | 56 | | | | | |
| 440 | 4 | 60 | | | | | |
| 460 | 4 | 62 | | | | | |
| 480 | 4 | 64 | | | | | |
| 500 | 4 | 68 | | | | | |
| 520 | 4 | 72 | | | | | |
| 540 | 5 | 74 | | | | | |
| 560 | 5 | 76 | | | | | |
| 580 | 5 | 80 | | | | | |

Abzug per Wandlager

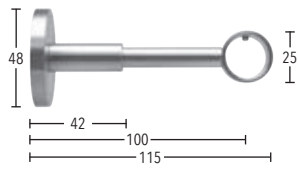

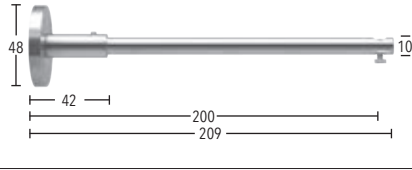
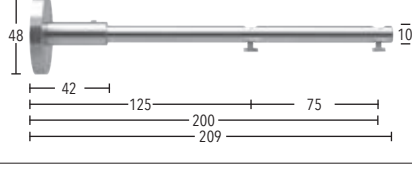
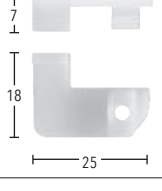
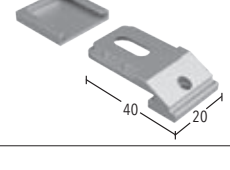



| Länge cm | Anzahl Träger | Ringe Gleiter pro Lauf | 1- 1-Lauf Rohr A | 2- 2-Lauf Rohr A | 4- 1-Lauf Profil A B | 5- 2-Lauf Profil A B | Aufpreis* Set Gleiterkette |
|-------------|------------------|------------------------------|------------------------|------------------------|-------------------------------|-------------------------------|-------------------------------|
| 100 | 2 | 16 | | | | | |
| 120 | 2 | 18 | | | | | |
| 140 | 2 | 20 | | | | | |
| 160 | 2 | 24 | | | | | |
| 180 | 3 | 26 | | | | | |
| 200 | 3 | 28 | | | | | |
| 220 | 3 | 32 | | | | | |
| 240 | 3 | 34 | | | | | |
| 260 | 3 | 36 | | | | | |
| 280 | 3 | 40 | | | | | |
| 300 | 3 | 42 | | | | | |
| 320 | 3 | 44 | | | | | |
| 340 | 3 | 46 | | | | | |
| 360 | 4 | 48 | | | | | |
| 380 | 4 | 52 | | | | | |
| 400 | 4 | 54 | | | | | |
| 420 | 4 | 56 | | | | | |
| 440 | 4 | 60 | | | | | |
| 460 | 4 | 62 | | | | | |
| 480 | 4 | 64 | | | | | |
| 500 | 4 | 68 | | | | | |
| 520 | 4 | 72 | | | | | |
| 540 | 5 | 74 | | | | | |
| 560 | 5 | 76 | | | | | |
| 580 | 5 | 80 | | | | | |

Abzug per Wandlager

| Ø 20 mm VION | ARTIKEL | OBERFLÄCHE | ARTIKEL-NR. | SFR / STCK. |
|---|--|----------------|-------------|----------------------|
|  | EDELSTAHL-ROHR Ø 20 mm max. Länge 5,95 m | edelstahl matt | 800-20-116 | Zuschnitt SFR / m |
| | ALUMINIUM-ROHR Ø 20 mm max. Länge 5,95 m | silber | 800-20-108 | |
| | | gold | -109 | |
| | | bronze | -132 | |
| | | schwarz matt | -157 | |
|  | ALUMINIUM-PROFIL Ø 20 mm max. Länge 5,95 m | edelstahl matt | 808-20-116 | Zuschnitt SFR / m |
| | | weiß matt | -48 | |
| | | silber | -108 | |
| | | gold | -109 | |
| | | bronze | -132 | |
|  | ALUMINIUM-PROFIL MIT HOLZOPTIK Ø 20 mm max. Länge 5,95 m | wildeiche | 808-20-222 | |
| | | | | |
| | | | | |
| | | | | |
| | | | | |
|  | ENDKAPPE ALBA | edelstahl matt | 203000-116 | |
| | | weiß matt | -48 | |
| | | silber | -108 | |
| | | gold | -109 | |
| | | bronze | -132 | |
|  | ENDKAPPE LINE bündig | edelstahl matt | 203100-116 | |
| | | weiß matt | -48 | |
| | | silber | -108 | |
| | | gold | -109 | |
| | | bronze | -132 | |
|  | ENDSTÜCK MELO | edelstahl matt | 203013-116 | |
| | | weiß matt | -48 | |
| | | silber | -108 | |
| | | gold | -109 | |
| | | bronze | -132 | |
|  | ENDSTÜCK FULA | edelstahl matt | 203014-116 | |
| | | silber | -108 | |
| | | gold | -109 | |
| | | bronze | -132 | |
| | | schwarz matt | -157 | |
|  | ENDSTÜCK TELO | edelstahl matt | 203015-116 | |
| | | silber | -108 | |
| | | gold | -109 | |
| | | bronze | -132 | |
| | | schwarz matt | -157 | |
|  | ENDSTÜCK FALA bündig | edelstahl matt | 203030-116 | |
| | | | | |
| | | | | |
| | | | | |
| | | | | |
|  | ENDSTÜCK ORIM bündig | edelstahl matt | 203031-116 | |
| | | silber | -108 | |
| | | gold | -109 | |
| | | bronze | -132 | |
| | | schwarz matt | -157 | |

| Ø 20 mm VION | ARTIKEL | OBERFLÄCHE | ARTIKEL-NR. | SFR / STCK. |
|---|---|---|---|-------------|
|  | ENDSTÜCK ELANO | edelstahl matt weiß matt silber gold bronze schwarz matt | 203021-116 -48 -108 -109 -132 -157 | |
| | WANDTRÄGER ALUX (System 1- + 4-) Wandabstand 65 mm ohne Abdeckung (Art.-Nr. 165001) für Rohre und Profile | edelstahl matt weiß matt silber gold bronze schwarz matt | 204065-116 -48 -108 -109 -132 -157 | |
| | WANDTRÄGER ALUX Wandabstand 120 mm ohne Abdeckung (Art.-Nr. 165001) für Rohre und Profile | edelstahl matt weiß matt silber gold bronze schwarz matt | 204120-116 -48 -108 -109 -132 -157 | |
| | WANDTRÄGER ALUX Wandabstand 150 mm ohne Abdeckung (Art.-Nr. 165001) für Rohre und Profile | edelstahl matt schwarz matt | 214150-116 -157 | |
| | WANDTRÄGER ALUX (System 2- + 5-) Wandabstand 65/120 mm ohne Abdeckung (Art.-Nr. 165001) für Rohre und Profile | edelstahl matt weiß matt silber gold bronze schwarz matt | 205120-116 -48 -108 -109 -132 -157 | |
| | KOMBI-WANDTRÄGER ALUX Wandabstand 65/120 mm 1. Lauf Rohr / 2. Lauf Profil | edelstahl matt | 205220-116 | |
|  | MULTI-WANDTRÄGER ALUX zur Befestigung von 1-5 Profilen Wandabstand 40-135 mm | edelstahl matt | 205320-116 | |
| | ABDECKUNG FÜR ALLE TRÄGER ALUX aus Edelstahl bzw. Aluminium zur Abdeckung der Bohrungen bei Verwendung als Rohrträger | edelstahl matt schwarz matt | 165001-116 -157 | |
|  | TRÄGERVERLÄNGERUNG Länge 35 mm für alle Träger ALUX Empfehlung: Nur eine Trägerverlängerung verwenden | edelstahl matt weiß matt silber gold bronze schwarz matt | 166035-116 -48 -108 -109 -132 -157 | |

VION Ø 20 mm

| Ø 20 mm VION | ARTIKEL | OBERFLÄCHE | ARTIKEL-NR. | SFR / STCK. |
|---|--|---|---|-------------|
|  | WANDTRÄGER GEO Wandabstand 100 mm, kürzbar | edelstahl matt schwarz matt | 204100-116 -157 | |
|  | WANDTRÄGER GEO Wandabstand 125 mm, kürzbar | edelstahl matt weiß matt bronze schwarz matt | 284425-116 -48 -132 -157 | |
|  | WANDTRÄGER GEO Wandabstand 200 mm, kürzbar | edelstahl matt weiß matt bronze schwarz matt | 284500-116 -48 -132 -157 | |
|  | WANDTRÄGER GEO Wandabstand 125 / 200 mm, kürzbar | edelstahl matt schwarz matt | 285500-116 -157 | |
|  | SPANNRIEGEL 3 mm (System 20-) 1-läufig, Deckenabstand 21 mm Material: Kunststoff für Profile | weiß | 11590-10-00 | |
|  | DECKENTRÄGER 3 mm (System 11-) inklusive Bohrlochabdeckung Deckenabstand 21 mm | silber weiß schwarz | 11597-00 -28 -157 | |
|  | DECKENTRÄGER 3 mm (System 6-) Deckenabstand 21 mm | weiß matt grau matt schwarz matt | 11592-48 -408 -457 | |
|  | DECKENTRÄGER 15 mm (System 7-) Deckenabstand 33 mm | edelstahl matt weiß matt silber gold bronze schwarz matt | 164915-116 -48 -108 -109 -132 -157 | |
|  | DECKENTRÄGER 35 mm (System 8-) Deckenabstand 53 mm | edelstahl matt weiß matt silber gold bronze schwarz matt | 164935-116 -48 -108 -109 -132 -157 | |

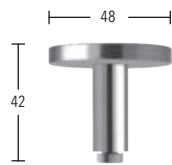
Ø 20 mm VION

ARTIKEL

OBERFLÄCHE

ARTIKEL-NR.

SFR / STCK.




DECKENTRÄGER 42 mm
Deckenabstand 60 mm

| | |
|----------------|------------|
| edelstahl matt | 164942-116 |
| weiß matt | -48 |
| silber | -108 |
| gold | -109 |
| bronze | -132 |
| schwarz matt | -157 |




DECKENTRÄGER 500 mm
Deckenabstand 60-518 mm (kürzbar)

| | |
|----------------|------------|
| edelstahl matt | 164995-116 |
| weiß matt | -48 |
| schwarz matt | -157 |




WANDLAGER

| | |
|----------------|------------|
| edelstahl matt | 207001-116 |
| weiß matt | -48 |
| silber | -108 |
| gold | -109 |
| bronze | -132 |
| schwarz matt | -157 |



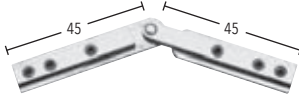
PROFILVERBINDER

| | |
|--------|----------|
| silber | 899-3-00 |
|--------|----------|



PROFILVERBINDER
für Mittelträger

| | |
|--------|-----------|
| silber | 899-25-01 |
|--------|-----------|



PROFILVERBINDER
verstellbar
»Gehrungsschnitt siehe Info-Seite 11«

| | |
|--------|------------|
| silber | 899-3.1-01 |
|--------|------------|



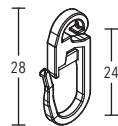
ROHRVERBINDER

| | |
|------|-----------|
| weiß | 83020-000 |
|------|-----------|



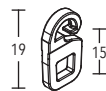
FLACHRING
Innen-Ø 28 mm, Außen-Ø 32 mm

| | |
|----------------|------------|
| edelstahl matt | 225720-116 |
| silber | -108 |
| gold | -109 |
| bronze | -132 |
| schwarz matt | -57 |




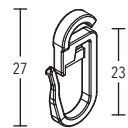

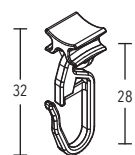
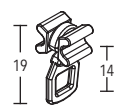
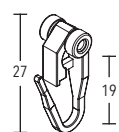
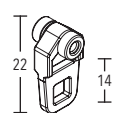
FALTENLEGHAKEN
für Flachringe Artikel-Nr. 225720

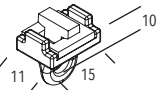
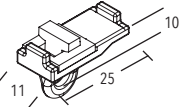

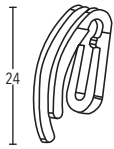
| | | |
|-------------|--------------|--------------|
| transparent | VE 100 Stück | 718-4-00 |
| transparent | VE 10 Stück | 718-4-B10-00 |



ÖSENHAKEN
für Flachringe Artikel-Nr. 225720

| | | |
|-------------|--------------|--------------|
| transparent | VE 100 Stück | 722-4-00 |
| transparent | VE 10 Stück | 722-4-B10-00 |

| Ø 20 mm VION | ARTIKEL | OBERFLÄCHE | ARTIKEL-NR. | SFR / STCK. |
|---|---|---|---|-------------|
|  | FLACHRING MIT KUNSTSTOFFEINLAGE Innen-Ø 27 mm / Außen-Ø 34 mm | aluminium matt messing matt nickel matt schwarz matt bronziert matt | 125820-08 -24 -29 -57 -70 | |
| | FALTENLEGHAKEN für Flachringe mit Kunststoffeinlage Artikel-Nr. 125820 | transparent gold silber schwarz braun | VE 100 Stück 844-00 -24 -29 -57 -70 | |
|  | | transparent gold silber schwarz braun | VE 10 Stück 844-B10-00 -24 -29 -57 -70 | |
|  | FLACHRING MIT ÖSE und Kunststoffeinlage Innen-Ø 27 mm / Außen-Ø 34 mm | aluminium matt messing matt nickel matt schwarz matt bronziert matt | 125920-08 -24 -29 -57 -70 | |
| | GLEITER MIT FALTENLEGHAKEN | weiß grau schwarz | VE 100 Stück 739-00 -08 -57 | |
|  | | weiß grau schwarz | VE 10 Stück 739-10-00 -08 -57 | |
|  | GLEITER MIT ÖSE | weiß grau schwarz | VE 100 Stück 740-00 -08 -57 | |
| | | weiß grau schwarz | VE 10 Stück 740-10-00 -08 -57 | |
|  | ROLLENGLEITER MIT FALTENLEGHAKEN | weiß grau schwarz | VE 100 Stück 741-00 -08 -57 | |
| | | weiß grau schwarz | VE 10 Stück 741-10-00 -08 -57 | |
|  | ROLLENGLEITER MIT ÖSE | weiß grau schwarz | VE 100 Stück 748-00 -08 -57 | |
| | | weiß grau schwarz | VE 10 Stück 748-10-00 -08 -57 | |

| Ø 20 mm VION | ARTIKEL | OBERFLÄCHE | ARTIKEL-NR. | SFR / STCK. |
|---|--|------------|--------------|-------------|
|  | FESTSTELLER "ANTI RUTSCH" | weiß | 799-20-00 | |
| | | grau | -08 | |
| | | schwarz | -57 | |
|  | FESTSTELLER "ANTI RUTSCH" zur Abdeckung einer Ausklinkung | weiß | 799-40-00 | |
| | | grau | -08 | |
| | | schwarz | -57 | |
|  | STECHHAKEN | weiß | VE 100 Stück | 869-00 |
| | | weiß | VE 10 Stück | 869-10-00 |
|  | DOPPEL-STECHHAKEN | weiß | VE 100 Stück | 853-00 |
| | | weiß | VE 10 Stück | 853-10-00 |

Ausklinkungen | Biegungen | Gehrungsschnitte siehe Seite 11 - 15

Auswahl Gleiter siehe Seite 276 - 277

Gleiterhöhen | Ringabmessungen | Wellentechnik siehe Seite 278 - 285

Träger-Sonderlängen | Sonderanfertigungen auf Anfrage

Technische Informationen



<https://qrco.de/buesche-tech-info-vion-20mm>

VION Ø 20 mm





Garnitur SELVA
4-2036-29
nickel matt

INSIDE
Ø 20 mm



OBERFLÄCHEN:



-08 aluminium matt



-16 / -116 edelstahl matt



-22 chrom glanz



-23 / -323 messing glanz



-24 messing matt




-29 nickel matt



-70 bronziert matt



-157 schwarz matt



-170 anthrazit

BUSCHE[®]
Made in Germany

Ø 20 mm **INSIDE**

Wandsysteme





Garnitur ALDARA 4-2039-24 messing matt | Seite 54



Garnitur ARDEA 1-2047-29 nickel matt | Seite 56

Abbildungen im Maßstab 1 : 1



INSIDE Ø 20 mm

Technische Informationen

<https://qrco.de/buesche-tech-info-inside-20mm>



Ø 20 mm INSIDE

Deckensysteme




Garnitur ROSSANO 15-2000-24 messing matt | Seite 50



Garnitur ALEA 16-2090-70 bronziert matt | Seite 50

Abbildungen im Maßstab 1 : 1



INSIDE Ø 20 mm

Technische Informationen

<https://qrco.de/buesche-tech-info-inside-20mm>



Ø 20 mm INSIDE

Deckensysteme

1. System
13-2000-23-200



- | | | |
|-----|--|--|
| 13- | | Deckenabstand 21 mm Art.-Nr. 11592 |
| 14- | | Deckenabstand 24 mm Art.-Nr. 11590-1 |
| 15- | | Deckenabstand 33 mm Art.-Nr. 11873-15 |
| 16- | | Deckenabstand 52 mm Art.-Nr. 11873-30 |
| 19- | | Deckenabstand 21 mm Art.-Nr. 11597 |
| 20- | | Deckenabstand 21 mm Art.-Nr. 11590-10 |

- | | | |
|-----|--|--|
| 13- | | Deckenabstand 21 mm Art.-Nr. 11592 |
| 14- | | Deckenabstand 24 mm Art.-Nr. 11590-1 |
| 15- | | Deckenabstand 33 mm Art.-Nr. 11873-15 |
| 16- | | Deckenabstand 52 mm Art.-Nr. 11873-30 |
| 19- | | Deckenabstand 21 mm Art.-Nr. 11597 |
| 20- | | Deckenabstand 21 mm Art.-Nr. 11590-10 |

2. Garnitur-Nr.
13-2000-23-200



ROSSANO
2000

3. Farbcode
13-2000-23-200

PREISGRUPPE A

- | | |
|--|--------------------|
| | -08 aluminium matt |
| | -16 edelstahl matt |
| | -157 schwarz matt |
| | -170 anthrazit |

PREISGRUPPE B

- | | |
|--|--------------------|
| | -22 chrom glanz |
| | -23 messing glanz |
| | -24 messing matt |
| | -29 nickel matt |
| | -70 bronziert matt |

PREISGRUPPE A

- | | |
|--|--------------------|
| | -08 aluminium matt |
| | -16 edelstahl matt |
| | -157 schwarz matt |
| | -170 anthrazit |

PREISGRUPPE B

- | | |
|--|--------------------|
| | -22 chrom glanz |
| | -23 messing glanz |
| | -24 messing matt |
| | -29 nickel matt |
| | -70 bronziert matt |



ALEA bündig
2090



HINWEISE

Länge cm = Profillänge
Deckenabstand = Oberkante Deckenträger bis Unterkante Profil
* Gleiterkette, Endhalter, Feststeller und Stechhaken

4. Länge

13-2000-23-200

| Länge cm | Anzahl Träger | Gleiter pro Lauf | 13- | | 14- | | 15- | | 16- | | 19- | | Anzahl Träger | 20- | | Aufpreis* Set Gleiterkette |
|--------------------------------|------------------|---------------------|--------------------|---|--------------------|---|--------------------|---|--------------------|---|--------------------|---|------------------|--------------------|---|-------------------------------|
| | | | 1-Lauf Profil A | B | 1-Lauf Profil A | B | 1-Lauf Profil A | B | 1-Lauf Profil A | B | 1-Lauf Profil A | B | | 1-Lauf Profil A | B | |
| 100 | 2 | 16 | | | | | | | | | | | | | | |
| 120 | 2 | 18 | | | | | | | | | | | | | | |
| 140 | 2 | 20 | | | | | | | | | | | | | | |
| 160 | 2 | 24 | | | | | | | | | | | | | | |
| 180 | 3 | 26 | | | | | | | | | | | | | | |
| 200 | 3 | 28 | | | | | | | | | | | | | | |
| 220 | 3 | 32 | | | | | | | | | | | | | | |
| 240 | 3 | 34 | | | | | | | | | | | | | | |
| 260 | 3 | 36 | | | | | | | | | | | | | | |
| 280 | 3 | 40 | | | | | | | | | | | | | | |
| 300 | 3 | 42 | | | | | | | | | | | | | | |
| 320 | 3 | 44 | | | | | | | | | | | | | | |
| 340 | 3 | 46 | | | | | | | | | | | | | | |
| 360 | 4 | 48 | | | | | | | | | | | | | | |
| 380 | 4 | 52 | | | | | | | | | | | | | | |
| 400 | 4 | 54 | | | | | | | | | | | | | | |
| 420 | 4 | 56 | | | | | | | | | | | | | | |
| 440 | 4 | 60 | | | | | | | | | | | | | | |
| 460 | 4 | 62 | | | | | | | | | | | | | | |
| 480 | 4 | 64 | | | | | | | | | | | | | | |
| 500 | 4 | 68 | | | | | | | | | | | | | | |
| 520 | 4 | 72 | | | | | | | | | | | | | | |
| 540 | 5 | 74 | | | | | | | | | | | | | | |
| 560 | 5 | 76 | | | | | | | | | | | | | | |
| 580 | 5 | 80 | | | | | | | | | | | | | | |
| Abzug / Aufpreis per Wandlager | | | | | | | | | | | | | | | | |


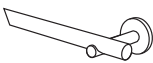

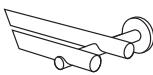

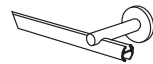

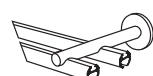
| Länge cm | Anzahl Träger | Gleiter pro Lauf | 13- | | 14- | | 15- | | 16- | | 19- | | Anzahl Träger | 20- | | Aufpreis* Set Gleiterkette |
|--------------------------------|------------------|---------------------|--------------------|---|--------------------|---|--------------------|---|--------------------|---|--------------------|---|------------------|--------------------|---|-------------------------------|
| | | | 1-Lauf Profil A | B | 1-Lauf Profil A | B | 1-Lauf Profil A | B | 1-Lauf Profil A | B | 1-Lauf Profil A | B | | 1-Lauf Profil A | B | |
| 100 | 2 | 16 | | | | | | | | | | | | | | |
| 120 | 2 | 18 | | | | | | | | | | | | | | |
| 140 | 2 | 20 | | | | | | | | | | | | | | |
| 160 | 2 | 24 | | | | | | | | | | | | | | |
| 180 | 3 | 26 | | | | | | | | | | | | | | |
| 200 | 3 | 28 | | | | | | | | | | | | | | |
| 220 | 3 | 32 | | | | | | | | | | | | | | |
| 240 | 3 | 34 | | | | | | | | | | | | | | |
| 260 | 3 | 36 | | | | | | | | | | | | | | |
| 280 | 3 | 40 | | | | | | | | | | | | | | |
| 300 | 3 | 42 | | | | | | | | | | | | | | |
| 320 | 3 | 44 | | | | | | | | | | | | | | |
| 340 | 3 | 46 | | | | | | | | | | | | | | |
| 360 | 4 | 48 | | | | | | | | | | | | | | |
| 380 | 4 | 52 | | | | | | | | | | | | | | |
| 400 | 4 | 54 | | | | | | | | | | | | | | |
| 420 | 4 | 56 | | | | | | | | | | | | | | |
| 440 | 4 | 60 | | | | | | | | | | | | | | |
| 460 | 4 | 62 | | | | | | | | | | | | | | |
| 480 | 4 | 64 | | | | | | | | | | | | | | |
| 500 | 4 | 68 | | | | | | | | | | | | | | |
| 520 | 4 | 72 | | | | | | | | | | | | | | |
| 540 | 5 | 74 | | | | | | | | | | | | | | |
| 560 | 5 | 76 | | | | | | | | | | | | | | |
| 580 | 5 | 80 | | | | | | | | | | | | | | |
| Abzug / Aufpreis per Wandlager | | | | | | | | | | | | | | | | |


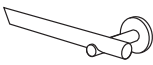

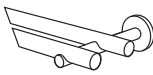

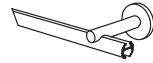


Ø 20 mm INSIDE

Wandsysteme

1. System
1-2000-23-200



- 1-   Wandabstand 80 mm
Art.-Nr. 11800-20
- 2-   Wandabstand 80/140 mm
Art.-Nr. 11802-20
- 4-   Wandabstand 80 mm
Art.-Nr. 11870
- 5-   Wandabstand 80/140 mm
Art.-Nr. 11872

- 1-   Wandabstand 80 mm
Art.-Nr. 11800-20
- 2-   Wandabstand 80/140 mm
Art.-Nr. 11802-20
- 4-   Wandabstand 80 mm
Art.-Nr. 11870
- 5-   Wandabstand 80/140 mm
Art.-Nr. 11872

2. Garnitur-Nr.
1-2000-23-200







ROSSANO
2000








ALEA bündig
2090

3. Farbcode
1-2000-23-200

PREISGRUPPE A





-  -08 aluminium matt*
-  -16 edelstahl matt
-  -157 schwarz matt
-  -170 anthrazit*

PREISGRUPPE B






-  -22 chrom glanz*
-  -23 messing glanz
-  -24 messing matt
-  -29 nickel matt
-  -70 bronziert matt

* nur System 4- und 5-

PREISGRUPPE A

-  -08 aluminium matt*
-  -16 edelstahl matt
-  -157 schwarz matt
-  -170 anthrazit*

PREISGRUPPE B

-  -22 chrom glanz*
-  -23 messing glanz
-  -24 messing matt
-  -29 nickel matt
-  -70 bronziert matt

* nur System 4- und 5-



HINWEISE

Länge cm = Rohr- bzw. Profillänge
Messing Rohrgarnituren max. 5 Meter
* pro Lauf (Gleiterkette, Endhalter, Feststeller und Stechhaken)

4. Länge

1-2000-23-200

| Länge cm | Anzahl Träger | Ringe Gleiter pro Lauf | 1- 1-Lauf Rohr A B | | 2- 2-Lauf Rohr A B | | 4- 1-Lauf Profil A B | | 5- 2-Lauf Profil A B | | Aufpreis* Set Gleiterkette |
|-------------|------------------|------------------------------|-------------------------------|--|-------------------------------|--|---------------------------------|--|---------------------------------|--|-------------------------------|
| 100 | 2 | 16 | | | | | | | | | |
| 120 | 2 | 18 | | | | | | | | | |
| 140 | 2 | 20 | | | | | | | | | |
| 160 | 2 | 24 | | | | | | | | | |
| 180 | 3 | 26 | | | | | | | | | |
| 200 | 3 | 28 | | | | | | | | | |
| 220 | 3 | 32 | | | | | | | | | |
| 240 | 3 | 34 | | | | | | | | | |
| 260 | 3 | 36 | | | | | | | | | |
| 280 | 3 | 40 | | | | | | | | | |
| 300 | 3 | 42 | | | | | | | | | |
| 320 | 3 | 44 | | | | | | | | | |
| 340 | 3 | 46 | | | | | | | | | |
| 360 | 4 | 48 | | | | | | | | | |
| 380 | 4 | 52 | | | | | | | | | |
| 400 | 4 | 54 | | | | | | | | | |
| 420 | 4 | 56 | | | | | | | | | |
| 440 | 4 | 60 | | | | | | | | | |
| 460 | 4 | 62 | | | | | | | | | |
| 480 | 4 | 64 | | | | | | | | | |
| 500 | 4 | 68 | | | | | | | | | |
| 520 | 4 | 72 | | | | | | | | | |
| 540 | 5 | 74 | | | | | | | | | |
| 560 | 5 | 76 | | | | | | | | | |
| 580 | 5 | 80 | | | | | | | | | |

Abzug per Wandlager

| Länge cm | Anzahl Träger | Ringe Gleiter pro Lauf | 1- 1-Lauf Rohr A B | | 2- 2-Lauf Rohr A B | | 4- 1-Lauf Profil A B | | 5- 2-Lauf Profil A B | | Aufpreis* Set Gleiterkette |
|-------------|------------------|------------------------------|-------------------------------|--|-------------------------------|--|---------------------------------|--|---------------------------------|--|-------------------------------|
| 100 | 2 | 16 | | | | | | | | | |
| 120 | 2 | 18 | | | | | | | | | |
| 140 | 2 | 20 | | | | | | | | | |
| 160 | 2 | 24 | | | | | | | | | |
| 180 | 3 | 26 | | | | | | | | | |
| 200 | 3 | 28 | | | | | | | | | |
| 220 | 3 | 32 | | | | | | | | | |
| 240 | 3 | 34 | | | | | | | | | |
| 260 | 3 | 36 | | | | | | | | | |
| 280 | 3 | 40 | | | | | | | | | |
| 300 | 3 | 42 | | | | | | | | | |
| 320 | 3 | 44 | | | | | | | | | |
| 340 | 3 | 46 | | | | | | | | | |
| 360 | 4 | 48 | | | | | | | | | |
| 380 | 4 | 52 | | | | | | | | | |
| 400 | 4 | 54 | | | | | | | | | |
| 420 | 4 | 56 | | | | | | | | | |
| 440 | 4 | 60 | | | | | | | | | |
| 460 | 4 | 62 | | | | | | | | | |
| 480 | 4 | 64 | | | | | | | | | |
| 500 | 4 | 68 | | | | | | | | | |
| 520 | 4 | 72 | | | | | | | | | |
| 540 | 5 | 74 | | | | | | | | | |
| 560 | 5 | 76 | | | | | | | | | |
| 580 | 5 | 80 | | | | | | | | | |

Abzug per Wandlager

INSIDE Ø 20 mm

Ø 20 mm INSIDE

Wandsysteme

1. System
1-2036-23-200



- 1-

Wandabstand 80 mm
Art.-Nr. 11800-20
- 2-

Wandabstand 80/140 mm
Art.-Nr. 11802-20
- 4-

Wandabstand 80 mm
Art.-Nr. 11870
- 5-

Wandabstand 80/140 mm
Art.-Nr. 11872

- 1-

Wandabstand 80 mm
Art.-Nr. 11800-20
- 2-

Wandabstand 80/140 mm
Art.-Nr. 11802-20
- 4-


Wandabstand 80 mm
Art.-Nr. 11870
- 5-

Wandabstand 80/140 mm
Art.-Nr. 11872

2. Garnitur-Nr.
1-2036-23-200



SELVA bündig
2036



ALDARA bündig
2039

3. Farbcode
1-2036-23-200

PREISGRUPPE A

-
- 08 aluminium matt*
-
- 16 edelstahl matt
-
- 157 schwarz matt
-
- 170 anthrazit*

PREISGRUPPE B

-
- 22 chrom glanz*
-
- 23 messing glanz
-
- 24 messing matt
-
- 29 nickel matt
-
- 70 bronziert matt

* nur System 4- und 5-

PREISGRUPPE A

-
- 08 aluminium matt*
-
- 16 edelstahl matt
-
- 157 schwarz matt
-
- 170 anthrazit*

PREISGRUPPE B

-
- 22 chrom glanz*
-
- 23 messing glanz
-
- 24 messing matt
-
- 29 nickel matt
-
- 70 bronziert matt

* nur System 4- und 5-

HINWEISE

Länge cm = Rohr- bzw. Profillänge
Messing Rohrgarnituren max. 5 Meter
* pro Lauf (Gleiterkette, Endhalter, Feststeller und Stechhaken)

4. Länge

1-2036-23-200

| Länge cm | Anzahl Träger | Ringe Gleiter pro Lauf | 1- 1-Lauf Rohr A B | | 2- 2-Lauf Rohr A B | | 4- 1-Lauf Profil A B | | 5- 2-Lauf Profil A B | | Aufpreis* Set Gleiterkette |
|-------------|------------------|------------------------------|-------------------------------|--|-------------------------------|--|---------------------------------|--|---------------------------------|--|-------------------------------|
| 100 | 2 | 16 | | | | | | | | | |
| 120 | 2 | 18 | | | | | | | | | |
| 140 | 2 | 20 | | | | | | | | | |
| 160 | 2 | 24 | | | | | | | | | |
| 180 | 3 | 26 | | | | | | | | | |
| 200 | 3 | 28 | | | | | | | | | |
| 220 | 3 | 32 | | | | | | | | | |
| 240 | 3 | 34 | | | | | | | | | |
| 260 | 3 | 36 | | | | | | | | | |
| 280 | 3 | 40 | | | | | | | | | |
| 300 | 3 | 42 | | | | | | | | | |
| 320 | 3 | 44 | | | | | | | | | |
| 340 | 3 | 46 | | | | | | | | | |
| 360 | 4 | 48 | | | | | | | | | |
| 380 | 4 | 52 | | | | | | | | | |
| 400 | 4 | 54 | | | | | | | | | |
| 420 | 4 | 56 | | | | | | | | | |
| 440 | 4 | 60 | | | | | | | | | |
| 460 | 4 | 62 | | | | | | | | | |
| 480 | 4 | 64 | | | | | | | | | |
| 500 | 4 | 68 | | | | | | | | | |
| 520 | 4 | 72 | | | | | | | | | |
| 540 | 5 | 74 | | | | | | | | | |
| 560 | 5 | 76 | | | | | | | | | |
| 580 | 5 | 80 | | | | | | | | | |

Abzug per Wandlager

| Länge cm | Anzahl Träger | Ringe Gleiter pro Lauf | 1- 1-Lauf Rohr A B | | 2- 2-Lauf Rohr A B | | 4- 1-Lauf Profil A B | | 5- 2-Lauf Profil A B | | Aufpreis* Set Gleiterkette |
|-------------|------------------|------------------------------|-------------------------------|--|-------------------------------|--|---------------------------------|--|---------------------------------|--|-------------------------------|
| 100 | 2 | 16 | | | | | | | | | |
| 120 | 2 | 18 | | | | | | | | | |
| 140 | 2 | 20 | | | | | | | | | |
| 160 | 2 | 24 | | | | | | | | | |
| 180 | 3 | 26 | | | | | | | | | |
| 200 | 3 | 28 | | | | | | | | | |
| 220 | 3 | 32 | | | | | | | | | |
| 240 | 3 | 34 | | | | | | | | | |
| 260 | 3 | 36 | | | | | | | | | |
| 280 | 3 | 40 | | | | | | | | | |
| 300 | 3 | 42 | | | | | | | | | |
| 320 | 3 | 44 | | | | | | | | | |
| 340 | 3 | 46 | | | | | | | | | |
| 360 | 4 | 48 | | | | | | | | | |
| 380 | 4 | 52 | | | | | | | | | |
| 400 | 4 | 54 | | | | | | | | | |
| 420 | 4 | 56 | | | | | | | | | |
| 440 | 4 | 60 | | | | | | | | | |
| 460 | 4 | 62 | | | | | | | | | |
| 480 | 4 | 64 | | | | | | | | | |
| 500 | 4 | 68 | | | | | | | | | |
| 520 | 4 | 72 | | | | | | | | | |
| 540 | 5 | 74 | | | | | | | | | |
| 560 | 5 | 76 | | | | | | | | | |
| 580 | 5 | 80 | | | | | | | | | |

Abzug per Wandlager


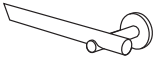

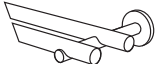

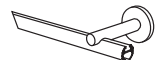


INSIDE Ø 20 mm


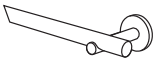

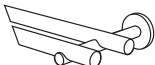

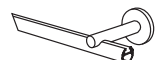


Ø 20 mm INSIDE

Wandsysteme

1. System
1-2047-23-200



- 1-   Wandabstand 80 mm
Art.-Nr. 11800-20
- 2-   Wandabstand 80/140 mm
Art.-Nr. 11802-20
- 4-   Wandabstand 80 mm
Art.-Nr. 11870
- 5-   Wandabstand 80/140 mm
Art.-Nr. 11872

- 1-   Wandabstand 80 mm
Art.-Nr. 11800-20
- 2-   Wandabstand 80/140 mm
Art.-Nr. 11802-20
- 4-   Wandabstand 80 mm
Art.-Nr. 11870
- 5-   Wandabstand 80/140 mm
Art.-Nr. 11872

2. Garnitur-Nr.
1-2047-23-200



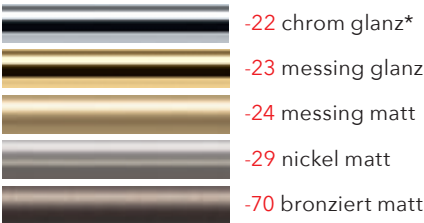
ARDEA
2047



ALASSIO
2018

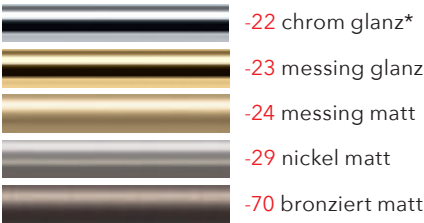
3. Farbcode
1-2047-23-200

PREISGRUPPE A



* nur System 4- und 5-

PREISGRUPPE A



* nur System 4- und 5-

Profilsysteme inkl. Gleiter 739-xx  | alternativ Gleiter 740-xx ohne Aufpreis. 

Rohrsysteme inkl. Ringe (Art.-Nr. 125820) und FH (Art.-Nr. 844)

weitere Träger siehe Einzelteile

HINWEISE

Länge cm = Rohr- bzw. Profillänge
Messing Rohrgarnituren max. 5 Meter
* pro Lauf (Gleiterkette, Endhalter, Feststeller und Stechhaken)

4. Länge

1-2047-23-200

| Länge cm | Anzahl Träger | Ringe Gleiter pro Lauf | 1- 1-Lauf Rohr A | 2- 2-Lauf Rohr A | 4- 1-Lauf Profil A | 5- 2-Lauf Profil A | Aufpreis* Set Gleiterkette |
|-------------|------------------|------------------------------|------------------------|------------------------|--------------------------|--------------------------|-------------------------------|
| 100 | 2 | 16 | | | | | |
| 120 | 2 | 18 | | | | | |
| 140 | 2 | 20 | | | | | |
| 160 | 2 | 24 | | | | | |
| 180 | 3 | 26 | | | | | |
| 200 | 3 | 28 | | | | | |
| 220 | 3 | 32 | | | | | |
| 240 | 3 | 34 | | | | | |
| 260 | 3 | 36 | | | | | |
| 280 | 3 | 40 | | | | | |
| 300 | 3 | 42 | | | | | |
| 320 | 3 | 44 | | | | | |
| 340 | 3 | 46 | | | | | |
| 360 | 4 | 48 | | | | | |
| 380 | 4 | 52 | | | | | |
| 400 | 4 | 54 | | | | | |
| 420 | 4 | 56 | | | | | |
| 440 | 4 | 60 | | | | | |
| 460 | 4 | 62 | | | | | |
| 480 | 4 | 64 | | | | | |
| 500 | 4 | 68 | | | | | |
| 520 | 4 | 72 | | | | | |
| 540 | 5 | 74 | | | | | |
| 560 | 5 | 76 | | | | | |
| 580 | 5 | 80 | | | | | |

Abzug per Wandlager

| Länge cm | Anzahl Träger | Ringe Gleiter pro Lauf | 1- 1-Lauf Rohr A | 2- 2-Lauf Rohr A | 4- 1-Lauf Profil A | 5- 2-Lauf Profil A | Aufpreis* Set Gleiterkette |
|-------------|------------------|------------------------------|------------------------|------------------------|--------------------------|--------------------------|-------------------------------|
| 100 | 2 | 16 | | | | | |
| 120 | 2 | 18 | | | | | |
| 140 | 2 | 20 | | | | | |
| 160 | 2 | 24 | | | | | |
| 180 | 3 | 26 | | | | | |
| 200 | 3 | 28 | | | | | |
| 220 | 3 | 32 | | | | | |
| 240 | 3 | 34 | | | | | |
| 260 | 3 | 36 | | | | | |
| 280 | 3 | 40 | | | | | |
| 300 | 3 | 42 | | | | | |
| 320 | 3 | 44 | | | | | |
| 340 | 3 | 46 | | | | | |
| 360 | 4 | 48 | | | | | |
| 380 | 4 | 52 | | | | | |
| 400 | 4 | 54 | | | | | |
| 420 | 4 | 56 | | | | | |
| 440 | 4 | 60 | | | | | |
| 460 | 4 | 62 | | | | | |
| 480 | 4 | 64 | | | | | |
| 500 | 4 | 68 | | | | | |
| 520 | 4 | 72 | | | | | |
| 540 | 5 | 74 | | | | | |
| 560 | 5 | 76 | | | | | |
| 580 | 5 | 80 | | | | | |


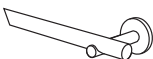

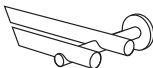

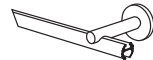

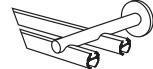
Abzug per Wandlager

Ø 20 mm INSIDE

Wandsysteme

1. System
1-2052-23-200







- 1-   Wandabstand 80 mm
Art.-Nr. 11800-20
- 2-   Wandabstand 80/140 mm
Art.-Nr. 11802-20
- 4-   Wandabstand 80 mm
Art.-Nr. 11870
- 5-   Wandabstand 80/140 mm
Art.-Nr. 11872

2. Garnitur-Nr.
1-2052-23-200



TERMOLI bündig
2052

3. Farbcode
1-2052-23-200

- PREISGRUPPE A**
-  -08 aluminium matt*
 -  -16 edelstahl matt
 -  -157 schwarz matt
 -  -170 anthrazit*

* nur System 4- und 5-

HINWEISE

Länge cm = Rohr- bzw. Profillänge
* pro Lauf (Gleiterkette, Endhalter, Feststeller und Stechhaken)

4. Länge

1-2052-23-200

| Länge cm | Anzahl Träger | Ringe Gleiter pro Lauf | 1- 1-Lauf Rohr A | 2- 2-Lauf Rohr A | 4- 1-Lauf Profil A | 5- 2-Lauf Profil A | Aufpreis* Set Gleiterkette |
|---------------------|------------------|------------------------------|------------------------|------------------------|--------------------------|--------------------------|-------------------------------|
| 100 | 2 | 16 | | | | | |
| 120 | 2 | 18 | | | | | |
| 140 | 2 | 20 | | | | | |
| 160 | 2 | 24 | | | | | |
| 180 | 3 | 26 | | | | | |
| 200 | 3 | 28 | | | | | |
| 220 | 3 | 32 | | | | | |
| 240 | 3 | 34 | | | | | |
| 260 | 3 | 36 | | | | | |
| 280 | 3 | 40 | | | | | |
| 300 | 3 | 42 | | | | | |
| 320 | 3 | 44 | | | | | |
| 340 | 3 | 46 | | | | | |
| 360 | 4 | 48 | | | | | |
| 380 | 4 | 52 | | | | | |
| 400 | 4 | 54 | | | | | |
| 420 | 4 | 56 | | | | | |
| 440 | 4 | 60 | | | | | |
| 460 | 4 | 62 | | | | | |
| 480 | 4 | 64 | | | | | |
| 500 | 4 | 68 | | | | | |
| 520 | 4 | 72 | | | | | |
| 540 | 5 | 74 | | | | | |
| 560 | 5 | 76 | | | | | |
| 580 | 5 | 80 | | | | | |
| Abzug per Wandlager | | | | | | | |


INSIDE Ø 20 mm

Ø 20 mm INSIDE


Deckensysteme

1. System
11-2000-23-200



11-   Deckenabstand 20 mm
Art.-Nr. 11593-20

12-   Deckenabstand 39 mm
Art.-Nr. 11594-20

11-   Deckenabstand 20 mm
Art.-Nr. 11593-20

12-   Deckenabstand 39 mm
Art.-Nr. 11594-20

2. Garnitur-Nr.
11-2000-23-200



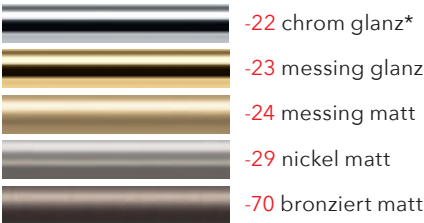
ROSSANO
2000



ALEA bündig
2090

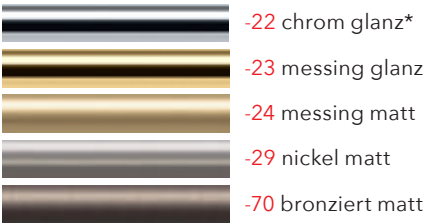
3. Farbcode
11-2000-23-200

PREISGRUPPE A



* nur System 12-

PREISGRUPPE A



* nur System 12-

HINWEISE
Länge cm = Rohr- bzw. Profillänge
Messing Rohrgarnituren max. 5 Meter
Deckenabstand Profil = Oberkante Deckenträger bis Unterkante Profil
Deckenabstand Rohr = Oberkante Deckenträger bis Oberkante Rohr
* pro Lauf (Gleiterkette, Endhalter, Feststeller und Stechhaken)

4. Länge








11-2000-23-200

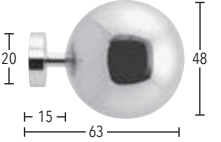
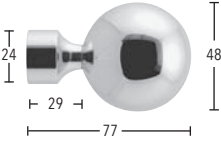

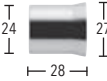
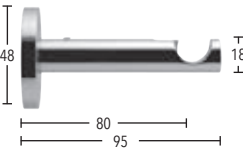




| Länge cm | Anzahl Träger | Ringe Gleiter pro Lauf | 11- 1-Lauf Rohr A | 12- 1-Lauf Profil A | Aufpreis* Set Gleiterkette |
|-------------|------------------|------------------------------|-------------------------|---------------------------|-------------------------------|
| 100 | 2 | 16 | | | |
| 120 | 2 | 18 | | | |
| 140 | 2 | 20 | | | |
| 160 | 2 | 24 | | | |
| 180 | 3 | 26 | | | |
| 200 | 3 | 28 | | | |
| 220 | 3 | 32 | | | |
| 240 | 3 | 34 | | | |
| 260 | 3 | 36 | | | |
| 280 | 3 | 40 | | | |
| 300 | 3 | 42 | | | |
| 320 | 3 | 44 | | | |
| 340 | 3 | 46 | | | |
| 360 | 4 | 48 | | | |
| 380 | 4 | 52 | | | |
| 400 | 4 | 54 | | | |
| 420 | 4 | 56 | | | |
| 440 | 4 | 60 | | | |
| 460 | 4 | 62 | | | |
| 480 | 4 | 64 | | | |
| 500 | 4 | 68 | | | |
| 520 | 4 | 72 | | | |
| 540 | 5 | 74 | | | |
| 560 | 5 | 76 | | | |
| 580 | 5 | 80 | | | |

Abzug per Wandlager


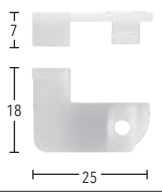
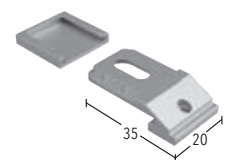

| Länge cm | Anzahl Träger | Ringe Gleiter pro Lauf | 11- 1-Lauf Rohr A | 12- 1-Lauf Profil A | Aufpreis* Set Gleiterkette |
|-------------|------------------|------------------------------|-------------------------|---------------------------|-------------------------------|
| 100 | 2 | 16 | | | |
| 120 | 2 | 18 | | | |
| 140 | 2 | 20 | | | |
| 160 | 2 | 24 | | | |
| 180 | 3 | 26 | | | |
| 200 | 3 | 28 | | | |
| 220 | 3 | 32 | | | |
| 240 | 3 | 34 | | | |
| 260 | 3 | 36 | | | |
| 280 | 3 | 40 | | | |
| 300 | 3 | 42 | | | |
| 320 | 3 | 44 | | | |
| 340 | 3 | 46 | | | |
| 360 | 4 | 48 | | | |
| 380 | 4 | 52 | | | |
| 400 | 4 | 54 | | | |
| 420 | 4 | 56 | | | |
| 440 | 4 | 60 | | | |
| 460 | 4 | 62 | | | |
| 480 | 4 | 64 | | | |
| 500 | 4 | 68 | | | |
| 520 | 4 | 72 | | | |
| 540 | 5 | 74 | | | |
| 560 | 5 | 76 | | | |
| 580 | 5 | 80 | | | |




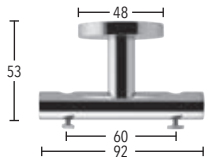



Abzug per Wandlager

| Ø 20 mm INSIDE | ARTIKEL | OBERFLÄCHE | ARTIKEL-NR. | SFR / STCK. |
|---|--|------------------------|-------------|----------------------|
|  | EDELSTAHL-ROHR Ø 20 mm max. Länge 5,95 m | edelstahl matt | 800-20-116 | Zuschnitt SFR / m |
| | ALUMINIUM-ROHR Ø 20 mm max. Länge 5,95 m | schwarz matt | 800-20-157 | |
|  | MESSING-ROHR Ø 20 mm max. Länge 5,00 m | messing glanz | 800-20-23 | Zuschnitt SFR / m |
| | | messing matt | -24 | |
| | | nickel matt | -29 | |
| | | bronziert matt | -70 | |
|  | ALUMINIUM-PROFIL Ø 20 mm max. Länge 5,95 m | aluminium matt | 808-20-08 | Zuschnitt SFR / m |
| | | edelstahl matt | -116 | |
| | | schwarz matt | -157 | |
| | | anthrazit | -170 | |
| | | chrom glanz | 808-20-22 | |
| | | messing glanz lackiert | -323 | |
| | | messing matt | -24 | |
| | | nickel matt | -29 | |
| | | bronziert matt | -70 | |
|  | ENDKAPPE ROSSANO | aluminium matt | 124020-08 | |
| | | edelstahl matt | -16 | |
| | | schwarz matt | -157 | |
| | | anthrazit | -170 | |
| | | chrom glanz | -22 | |
| | | messing glanz | -23 | |
| | | messing matt | -24 | |
| | | nickel matt | -29 | |
| | | bronziert matt | -70 | |
|  | ENDKAPPE ALEA bündig | aluminium matt | 124120-08 | |
| | | edelstahl matt | -16 | |
| | | schwarz matt | -157 | |
| | | anthrazit | -170 | |
| | | chrom glanz | -22 | |
| | | messing glanz | -23 | |
| | | messing matt | -24 | |
| | | nickel matt | -29 | |
| | | bronziert matt | -70 | |
|  | ENDSTÜCK SELVA bündig | aluminium matt | 3447-20-08 | |
| | | edelstahl matt | -16 | |
| | | schwarz matt | -157 | |
| | | anthrazit | -170 | |
| | | chrom glanz | -22 | |
| | | messing glanz | -23 | |
| | | messing matt | -24 | |
| | | nickel matt | -29 | |
| | | bronziert matt | -70 | |
|  | ENDSTÜCK TERMOLI bündig | aluminium matt | 3520-20-08 | |
| | | edelstahl matt | -16 | |
| | | schwarz matt | -157 | |
| | | anthrazit | -170 | |

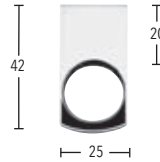
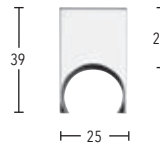
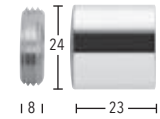





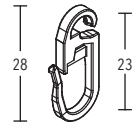
| Ø 20 mm INSIDE | ARTIKEL | OBERFLÄCHE | ARTIKEL-NR. | SFR / STCK. |
|---|--|---|---------------------------------------|-------------|
|  | ENDSTÜCK ALDARA bündig | aluminium matt edelstahl matt schwarz matt anthrazit | 3453-20-08 -16 -157 -170 | |
| | | chrom glanz messing glanz messing matt nickel matt bronziert matt | -22 -23 -24 -29 -70 | |
| | ENDSTÜCK ALASSIO | chrom glanz messing glanz messing matt nickel matt bronziert matt | 3363-22 -23 -24 -29 -70 | |
| |  | | | |
| | ENDSTÜCK ARDEA ASFOUR KRISTALL Rohraufnahme bitte separat bestellen | kristall | 3388-100 | |
| |  | | | |
| | ROHR / PROFILAUFNAHME zur Befestigung des Endstücks Art.-Nr. 3388-100 | chrom glanz messing glanz messing matt nickel matt bronziert matt | 3388/1-22 -23 -24 -29 -70 | |
| |  | | | |
| | WANDTRÄGER (System 1-) Wandabstand 80 mm für Rohre | edelstahl matt schwarz matt | 11800-20-16 -157 | |
| |  | messing glanz messing matt nickel matt bronziert matt | -23 -24 -29 -70 | |
|  | WANDTRÄGER (System 2-) Wandabstand 80/140 mm für Rohre | edelstahl matt schwarz matt | 11802-20-16 -157 | |
| | | messing glanz messing matt nickel matt bronziert matt | -23 -24 -29 -70 | |
| | KOMBI-WANDTRÄGER Wandabstand 80/140 mm 1. Lauf Rohr / 2. Lauf Profil | edelstahl matt | 11877-16 | |
| |  | messing glanz messing matt nickel matt bronziert matt | -23 -24 -29 -70 | |
| | TRÄGERVERLÄNGERUNG Länge 40 mm für Wandträger Art.-Nr. 11800-20, 11802-20 und 11877 Empfehlung: Nur eine Trägerverlängerung verwenden | edelstahl matt schwarz matt | 11800-40-16 -157 | |
| |  | messing glanz messing matt nickel matt bronziert matt | -23 -24 -29 -70 | |
| | TRÄGERVERLÄNGERUNG Länge 80 mm für Wandträger Art.-Nr. 11800-20, 11802-20 und 11877 Empfehlung: Nur eine Trägerverlängerung verwenden | edelstahl matt schwarz matt | 11800-80-16 -157 | |
| |  | messing glanz messing matt nickel matt bronziert matt | -23 -24 -29 -70 | |

INSIDE Ø 20 mm

| Ø 20 mm INSIDE | ARTIKEL | OBERFLÄCHE | ARTIKEL-NR. | SFR / STCK. |
|---|---|---|------------------------------------|-------------|
|  | WANDTRÄGER Wandabstand 50 mm für Profile | aluminium matt edelstahl matt schwarz matt anthrazit | 11870-50-08 -16 -157 -170 | |
| | | chrom glanz messing glanz messing matt nickel matt bronziert matt | -22 -23 -24 -29 -70 | |
| | WANDTRÄGER (System 4-) Wandabstand 80 mm für Profile | aluminium matt edelstahl matt schwarz matt anthrazit | 11870-08 -16 -157 -170 | |
| | | chrom glanz messing glanz messing matt nickel matt bronziert matt | -22 -23 -24 -29 -70 | |
| | WANDTRÄGER (System 5-) Wandabstand 80/140 mm für Profile | aluminium matt edelstahl matt schwarz matt anthrazit | 11872-08 -16 -157 -170 | |
| | | chrom glanz messing glanz messing matt nickel matt bronziert matt | -22 -23 -24 -29 -70 | |
| | WANDTRÄGER Wandabstand 120 mm (kürzbar) für Rohre | messing glanz messing matt nickel matt bronziert matt | 11950-20-23 -24 -29 -70 | |
| | | | | |
| | WANDTRÄGER Wandabstand 80 mm für Rohre | messing glanz messing matt nickel matt bronziert matt | 401-80-23 -24 -29 -70 | |
| | | | | |
|  | SPANNRIEGEL 3 mm (System 20-) Deckenabstand 21 mm Material: Kunststoff | weiß | 11590-10-00 | |
|  | DECKENTRÄGER 3 mm (System 19-) inklusive Bohrlochabdeckung 1-läufig, Deckenabstand 21 mm | silber weiß schwarz | 11597-00 -28 -157 | |
|  | DECKENTRÄGER 3 mm (System 13-) 1-läufig, Deckenabstand 21 mm | weiß matt grau matt schwarz matt | 11592-48 -408 -457 | |

| Ø 20 mm INSIDE | ARTIKEL | OBERFLÄCHE | ARTIKEL-NR. | SFR / STCK. |
|---|--|----------------|-------------|-------------|
|  | DECKENTRÄGER 15 mm (System 15-) Deckenabstand 33 mm | aluminium matt | 11873-15-08 | |
| | | edelstahl matt | -16 | |
| | | schwarz matt | -157 | |
| | | anthrazit | -170 | |
| | | chrom glanz | -22 | |
| | | messing glanz | -23 | |
| | | messing matt | -24 | |
| | | nickel matt | -29 | |
| | | bronziert matt | -70 | |
| | | | | |
|  | DECKENTRÄGER 34 mm (System 16-) Deckenabstand 52 mm | aluminium matt | 11873-30-08 | |
| | | edelstahl matt | -16 | |
| | | schwarz matt | -157 | |
| | | anthrazit | -170 | |
| | | chrom glanz | -22 | |
| | | messing glanz | -23 | |
| | | messing matt | -24 | |
| | | nickel matt | -29 | |
| | | bronziert matt | -70 | |
| | | | | |
|  | DECKENTRÄGER 41 mm Deckenabstand 59 mm | aluminium matt | 11873-50-08 | |
| | | edelstahl matt | -16 | |
| | | schwarz matt | -157 | |
| | | anthrazit | -170 | |
| | | chrom glanz | -22 | |
| | | messing glanz | -23 | |
| | | messing matt | -24 | |
| | | nickel matt | -29 | |
| | | bronziert matt | -70 | |
| | | | | |
|  | DECKENTRÄGER 53 mm Deckenabstand 71 mm | chrom glanz | 11874-22 | |
| | | messing glanz | -23 | |
| | | messing matt | -24 | |
| | | nickel matt | -29 | |
| | | bronziert matt | -70 | |
| | | | | |
| | | | | |
| | | | | |
| | | | | |
| | | | | |
|  | TRÄGERVERLÄNGERUNG Länge 40 mm für Wand- und Deckenträger Art.-Nr. 11870-50, 11870, 11872, 11873-50 und 11874 Empfehlung: Nur eine Trägerverlängerung verwenden | aluminium matt | 11870-40-08 | |
| | | edelstahl matt | -16 | |
| | | schwarz matt | -157 | |
| | | anthrazit | -170 | |
| | | chrom glanz | -22 | |
| | | messing glanz | -23 | |
| | | messing matt | -24 | |
| | | nickel matt | -29 | |
| | | bronziert matt | -70 | |
| | | | | |
|  | TRÄGERVERLÄNGERUNG Länge 80 mm für Wand- und Deckenträger Art.-Nr. 11870-50, 11870, 11872, 11873-50 und 11874 Empfehlung: Nur eine Trägerverlängerung verwenden | aluminium matt | 11870-80-08 | |
| | | edelstahl matt | -16 | |
| | | schwarz matt | -157 | |
| | | anthrazit | -170 | |
| | | chrom glanz | -22 | |
| | | messing glanz | -23 | |
| | | messing matt | -24 | |
| | | nickel matt | -29 | |
| | | bronziert matt | -70 | |
| | | | | |
|  | DECKENTRÄGER 6 mm (System 14-) 1-läufig, Deckenabstand 24 mm | aluminium matt | 11590-1-08 | |
| | | schwarz matt | -157 | |
| | | anthrazit | -170 | |
| | | chrom glanz | -22 | |
| | | messing glanz | -23 | |
| | | messing matt | -24 | |
| | | nickel matt | -29 | |
| | | bronziert matt | -70 | |
| | | | | |
| | | | | |

INSIDE Ø 20 mm

| Ø 20 mm INSIDE | ARTIKEL | OBERFLÄCHE | ARTIKEL-NR. | SFR / STCK. |
|---|--|----------------|--------------|--------------|
|  | DECKENTRÄGER 42 mm (System 11-) Deckenabstand 20 mm | messing glanz | 11593-20-23 | |
| | | messing matt | -24 | |
| | | nickel matt | -29 | |
| | | bronziert matt | -70 | |
|  | DECKENTRÄGER 39 mm (System 12-) Deckenabstand 39 mm | chrom glanz | 11594-20-22 | |
| | | messing glanz | -23 | |
| | | messing matt | -24 | |
| | | nickel matt | -29 | |
|  | WANDLAGER | aluminium matt | 122020-08 | |
| | | edelstahl matt | -16 | |
| | | schwarz matt | -157 | |
| | | anthrazit | -170 | |
| | PROFILVERBINDER | chrom glanz | -22 | |
| | | messing glanz | -23 | |
| | | messing matt | -24 | |
| | | nickel matt | -29 | |
|  | PROFILVERBINDER für Mittelträger | bronziert matt | -70 | |
| | | silber | 899-3-00 | |
| | | | | |
| | | | | |
|  | PROFILVERBINDER für Mittelträger | silber | 899-25-01 | |
| | | | | |
| | | | | |
| | | | | |
|  | PROFILVERBINDER verstellbar »Gehrungsschnitt siehe Info-Seite 11« | silber | 899-3.1-01 | |
| | | | | |
| | | | | |
| | | | | |
|  | ROHRVERBINDER | weiß | 83020-000 | |
| | | | | |
| | | | | |
| | | | | |
|  | GARDINENRING Innen-Ø 28 mm, Außen-Ø 36 mm | messing glanz | 125020-23 | |
| | | messing matt | -24 | |
| | | nickel matt | -29 | |
| | | bronziert matt | -70 | |
|  | FALTENLEGHAKEN Öse 5 mm für Gardinenringe Art.-Nr. 125020 | transparent | VE 100 Stück | 818-5-00 |
| | | gold | | -24 |
| | | silber | | -29 |
| | | braun | | -70 |
| | | transparent | VE 10 Stück | 818-5-B10-00 |
| | | gold | | -24 |
| | | silber | | -29 |
| | | braun | | -70 |

Ø 20 mm INSIDE

ARTIKEL

OBERFLÄCHE

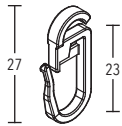
ARTIKEL-NR.

SFR / STCK.



FLACHRING MIT KUNSTSTOFFEINLAGE
Innen-Ø 27 mm / Außen-Ø 34 mm

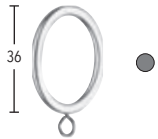
| | |
|----------------|-----------|
| schwarz matt | 125820-57 |
| messing glanz | -23 |
| messing matt | -24 |
| nickel matt | -29 |
| bronziert matt | -70 |



FALTENLEGHAKEN
für Flachringe mit Kunststoffeinlage
Artikel-Nr. 125820

| | | |
|-------------|--------------|--------|
| transparent | VE 100 Stück | 844-00 |
| gold | | -24 |
| silber | | -29 |
| schwarz | | -57 |
| braun | | -70 |

| | | |
|-------------|-------------|------------|
| transparent | VE 10 Stück | 844-B10-00 |
| gold | | -24 |
| silber | | -29 |
| schwarz | | -57 |
| braun | | -70 |



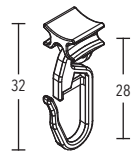
GARDINENRING
Innen-Ø 28 mm / Außen-Ø 36 mm

| | |
|----------------|-----------|
| messing glanz | 125320-23 |
| messing matt | -24 |
| nickel matt | -29 |
| bronziert matt | -70 |



FLACHRING MIT ÖSE
und Kunststoffeinlage
Innen-Ø 27 mm / Außen-Ø 34 mm

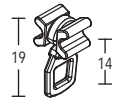
| | |
|----------------|-----------|
| messing glanz | 125920-23 |
| messing matt | -24 |
| nickel matt | -29 |
| bronziert matt | -70 |
| schwarz matt | -57 |



GLEITER MIT FALTENLEGHAKEN

| | | |
|---------|--------------|--------|
| weiß | VE 100 Stück | 739-00 |
| grau | | -08 |
| schwarz | | -57 |

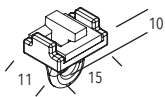
| | | |
|---------|-------------|-----------|
| weiß | VE 10 Stück | 739-10-00 |
| grau | | -08 |
| schwarz | | -57 |



GLEITER MIT ÖSE

| | | |
|---------|--------------|--------|
| weiß | VE 100 Stück | 740-00 |
| grau | | -08 |
| schwarz | | -57 |

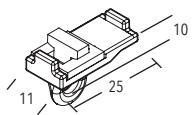

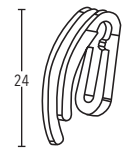
| | | |
|---------|-------------|-----------|
| weiß | VE 10 Stück | 740-10-00 |
| grau | | -08 |
| schwarz | | -57 |



FESTSTELLER "ANTI RUTSCH"

| | |
|---------|-----------|
| weiß | 799-20-00 |
| grau | -08 |
| schwarz | -57 |

INSIDE Ø 20 mm

| Ø 20 mm INSIDE | ARTIKEL | OBERFLÄCHE | ARTIKEL-NR. | SFR / STCK. |
|---|--|------------|--------------|-------------|
|  | FESTSTELLER "ANTI RUTSCH" zur Abdeckung einer Ausklinkung | weiß | 799-40-00 | |
| | | grau | -08 | |
| | | schwarz | -57 | |
| | | | | |
|  | STECHHAKEN | weiß | VE 100 Stück | 869-00 |
| | | weiß | VE 10 Stück | 869-10-00 |
|  | DOPPEL-STECHHAKEN | weiß | VE 100 Stück | 853-00 |
| | | weiß | VE 10 Stück | 853-10-00 |

Auslinkungen | Biegungen | Gehrungsschnitte siehe Seite 11 - 15

Auswahl Gleiter siehe Seite 276 - 277

Gleiterhöhen | Ringabmessungen | Wellentechnik siehe Seite 278 - 285


Träger-Sonderlängen | Sonderanfertigungen auf Anfrage

Technische Informationen



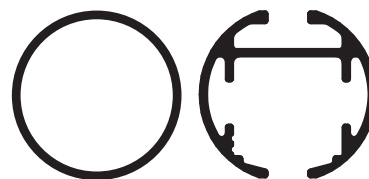
<https://qrco.de/buesche-tech-info-inside-20mm>





Garnitur ELANO
4-2915-157
schwarz matt

VION
Ø 28 mm



OBERFLÄCHEN:



-48 weiß matt



-116 edelstahl matt



-132 bronze



-157 schwarz matt



-222 wildeiche

BUSCHE[®]
Made in Germany


VION Ø 28 mm

Ø 28 mm VION

Wandsysteme



Garnitur ELANO 1-2915-157 schwarz matt | Seite 80



Garnitur FANDO 4-2910-48 weiß matt | Seite 80

Abbildungen im Maßstab 1 : 1



VION Ø 28 mm



Technische Informationen

<https://qrco.de/buesche-tech-info-vion-28mm>



Ø 28 mm VION

Deckensysteme



Garnitur ALBA 11-2900-157 schwarz matt | Seite 76



Garnitur LINE 7-2990-116 edelstahl matt | Seite 76

Abbildungen im Maßstab 1 : 1



VION Ø 28 mm



Technische Informationen

<https://qrco.de/buesche-tech-info-vion-28mm>



Ø 28 mm VION

Deckensysteme

1. System
6-2900-116-200



- | | | | |
|-----|--|--|---|
| 6- | | | Deckenabstand 29 mm Art.-Nr. 11592 |
| 7- | | | Deckenabstand 41 mm Art.-Nr. 164915 |
| 8- | | | Deckenabstand 61 mm Art.-Nr. 164935 |
| 11- | | | Deckenabstand 29 mm Art.-Nr. 11597 |
| 20- | | | Deckenabstand 29 mm Art.-Nr. 11590-10-00 |

- | | | | |
|-----|--|--|---|
| 6- | | | Deckenabstand 29 mm Art.-Nr. 11592 |
| 7- | | | Deckenabstand 41 mm Art.-Nr. 164915 |
| 8- | | | Deckenabstand 61 mm Art.-Nr. 164935 |
| 11- | | | Deckenabstand 29 mm Art.-Nr. 11597 |
| 20- | | | Deckenabstand 29 mm Art.-Nr. 11590-10-00 |

2. Garnitur-Nr.
6-2900-116-200



ALBA
2900



LINE bündig
2990

3. Farbcode
6-2900-116-200

PREISGRUPPE A

- | | |
|--|---------------------|
| | -48 weiss matt |
| | -116 edelstahl matt |
| | -157 schwarz matt |
| | -132 bronze |

PREISGRUPPE B

- | | |
|--|-------------------------------------|
| | -116/222 edelstahl matt / wildeiche |
|--|-------------------------------------|

PREISGRUPPE A

- | | |
|--|---------------------|
| | -48 weiss matt |
| | -116 edelstahl matt |
| | -157 schwarz matt |
| | -132 bronze |

PREISGRUPPE B

- | | |
|--|-------------------------------------|
| | -116/222 edelstahl matt / wildeiche |
|--|-------------------------------------|

Profilsysteme inkl. Gleiter 739-xx



| alternativ Gleiter 740-xx ohne Aufpreis.



Profilsysteme in Oberfläche -116/222 inkl. Gleiter 741-xx



| alternativ Gleiter 748-xx ohne Aufpreis.



weitere Träger siehe Einzelteile

HINWEISE

Länge cm = Profillänge
Deckenabstand = Oberkante Deckenträger bis Unterkante Profil
* Gleiterkette, Endhalter, Feststeller und Stechhaken

4. Länge

6-2900-23-200

| Länge cm | Anzahl Träger | Gleiter pro Lauf | 6- 1-Lauf Profil | | 7- 1-Lauf Profil | | 8- 1-Lauf Profil | | 11- 1-Lauf Profil | | Anzahl Träger | 20- 1-Lauf Profil | | Aufpreis* Set Gleiterkette |
|--------------------------------|------------------|---------------------|---------------------|---|---------------------|---|---------------------|---|----------------------|---|------------------|----------------------|---|-------------------------------|
| A | B | A | B | A | B | A | B | A | B | A | B | A | B | |
| 100 | 2 | 16 | | | | | | | | | | | | |
| 120 | 2 | 18 | | | | | | | | | | | | |
| 140 | 2 | 20 | | | | | | | | | | | | |
| 160 | 2 | 24 | | | | | | | | | | | | |
| 180 | 2 | 26 | | | | | | | | | | | | |
| 200 | 2 | 28 | | | | | | | | | | | | |
| 220 | 3 | 32 | | | | | | | | | | | | |
| 240 | 3 | 34 | | | | | | | | | | | | |
| 260 | 3 | 36 | | | | | | | | | | | | |
| 280 | 3 | 40 | | | | | | | | | | | | |
| 300 | 3 | 42 | | | | | | | | | | | | |
| 320 | 3 | 44 | | | | | | | | | | | | |
| 340 | 3 | 46 | | | | | | | | | | | | |
| 360 | 3 | 48 | | | | | | | | | | | | |
| 380 | 3 | 52 | | | | | | | | | | | | |
| 400 | 3 | 54 | | | | | | | | | | | | |
| 420 | 3 | 56 | | | | | | | | | | | | |
| 440 | 4 | 60 | | | | | | | | | | | | |
| 460 | 4 | 62 | | | | | | | | | | | | |
| 480 | 4 | 64 | | | | | | | | | | | | |
| 500 | 4 | 68 | | | | | | | | | | | | |
| 520 | 4 | 72 | | | | | | | | | | | | |
| 540 | 4 | 74 | | | | | | | | | | | | |
| 560 | 4 | 76 | | | | | | | | | | | | |
| 580 | 4 | 80 | | | | | | | | | | | | |
| Abzug / Aufpreis per Wandlager | | | | | | | | | | | | | | |

| Länge cm | Anzahl Träger | Gleiter pro Lauf | 6- 1-Lauf Profil | | 7- 1-Lauf Profil | | 8- 1-Lauf Profil | | 11- 1-Lauf Profil | | Anzahl Träger | 20- 1-Lauf Profil | | Aufpreis* Set Gleiterkette |
|--------------------------------|------------------|---------------------|---------------------|---|---------------------|---|---------------------|---|----------------------|---|------------------|----------------------|---|-------------------------------|
| A | B | A | B | A | B | A | B | A | B | A | B | A | B | |
| 100 | 2 | 16 | | | | | | | | | | | | |
| 120 | 2 | 18 | | | | | | | | | | | | |
| 140 | 2 | 20 | | | | | | | | | | | | |
| 160 | 2 | 24 | | | | | | | | | | | | |
| 180 | 2 | 26 | | | | | | | | | | | | |
| 200 | 2 | 28 | | | | | | | | | | | | |
| 220 | 3 | 32 | | | | | | | | | | | | |
| 240 | 3 | 34 | | | | | | | | | | | | |
| 260 | 3 | 36 | | | | | | | | | | | | |
| 280 | 3 | 40 | | | | | | | | | | | | |
| 300 | 3 | 42 | | | | | | | | | | | | |
| 320 | 3 | 44 | | | | | | | | | | | | |
| 340 | 3 | 46 | | | | | | | | | | | | |
| 360 | 3 | 48 | | | | | | | | | | | | |
| 380 | 3 | 52 | | | | | | | | | | | | |
| 400 | 3 | 54 | | | | | | | | | | | | |
| 420 | 3 | 56 | | | | | | | | | | | | |
| 440 | 4 | 60 | | | | | | | | | | | | |
| 460 | 4 | 62 | | | | | | | | | | | | |
| 480 | 4 | 64 | | | | | | | | | | | | |
| 500 | 4 | 68 | | | | | | | | | | | | |
| 520 | 4 | 72 | | | | | | | | | | | | |
| 540 | 4 | 74 | | | | | | | | | | | | |
| 560 | 4 | 76 | | | | | | | | | | | | |
| 580 | 4 | 80 | | | | | | | | | | | | |
| Abzug / Aufpreis per Wandlager | | | | | | | | | | | | | | |

VION Ø 28 mm

Ø 28 mm VION

Wandsysteme

1. System
1-2900-116-200



- 1- Wandabstand 80 mm
Art.-Nr. 284080
- 2- Wandabstand 80/140 mm
Art.-Nr. 285140
- 4- Wandabstand 80 mm
Art.-Nr. 284080
- 5- Wandabstand 80/140 mm
Art.-Nr. 285140

- 1- Wandabstand 80 mm
Art.-Nr. 284080
- 2- Wandabstand 80/140 mm
Art.-Nr. 285140
- 4- Wandabstand 80 mm
Art.-Nr. 284080
- 5- Wandabstand 80/140 mm
Art.-Nr. 285140

2. Garnitur-Nr.
1-2900-116-200



ALBA
2900



LINE bündig
2990

3. Farbcode
1-2900-116-200

PREISGRUPPE A

- 48 weiss matt*
- 116 edelstahl matt
- 157 schwarz matt
- 132 bronze*

PREISGRUPPE B

- 116/222 edelstahl matt / wildeiche*

* nur System 4- und 5-

PREISGRUPPE A

- 48 weiss matt*
- 116 edelstahl matt
- 157 schwarz matt
- 132 bronze*

PREISGRUPPE B

- 116/222 edelstahl matt / wildeiche*

* nur System 4- und 5-

Rohrsysteme inkl. Ringe (Art.-Nr. 225728) und FH (Art.-Nr. 718-4). Profilsysteme inkl. Gleiter 739-xx



| alternativ Gleiter 740-xx ohne Aufpreis.



weitere Träger siehe Einzelteile

Profilsysteme in Oberfläche -116/222 inkl. Rollengleiter 741-xx



| alternativ Rollengleiter 748-xx ohne Aufpreis.



HINWEISE

Länge cm = Rohr- bzw. Profillänge
* pro Lauf (Gleiterkette, Endhalter, Feststeller und Stechhaken)

4. Länge

1-2900-116-200

| Länge cm | Anzahl Träger | Ringe Gleiter pro Lauf | 1- 1-Lauf Rohr A | 2- 2-Lauf Rohr A | 4- 1-Lauf Profil A B | 5- 2-Lauf Profil A B | Aufpreis* Set Gleiterkette |
|-------------|------------------|------------------------------|------------------------|------------------------|---------------------------------|---------------------------------|-------------------------------|
| 100 | 2 | 16 | | | | | |
| 120 | 2 | 18 | | | | | |
| 140 | 2 | 20 | | | | | |
| 160 | 2 | 24 | | | | | |
| 180 | 2 | 26 | | | | | |
| 200 | 2 | 28 | | | | | |
| 220 | 3 | 32 | | | | | |
| 240 | 3 | 34 | | | | | |
| 260 | 3 | 36 | | | | | |
| 280 | 3 | 40 | | | | | |
| 300 | 3 | 42 | | | | | |
| 320 | 3 | 44 | | | | | |
| 340 | 3 | 46 | | | | | |
| 360 | 3 | 48 | | | | | |
| 380 | 3 | 52 | | | | | |
| 400 | 3 | 54 | | | | | |
| 420 | 3 | 56 | | | | | |
| 440 | 4 | 60 | | | | | |
| 460 | 4 | 62 | | | | | |
| 480 | 4 | 64 | | | | | |
| 500 | 4 | 68 | | | | | |
| 520 | 4 | 72 | | | | | |
| 540 | 4 | 74 | | | | | |
| 560 | 4 | 76 | | | | | |
| 580 | 4 | 80 | | | | | |

Abzug per Wandlager

| Länge cm | Anzahl Träger | Ringe Gleiter pro Lauf | 1- 1-Lauf Rohr A | 2- 2-Lauf Rohr A | 4- 1-Lauf Profil A B | 5- 2-Lauf Profil A B | Aufpreis* Set Gleiterkette |
|-------------|------------------|------------------------------|------------------------|------------------------|---------------------------------|---------------------------------|-------------------------------|
| 100 | 2 | 16 | | | | | |
| 120 | 2 | 18 | | | | | |
| 140 | 2 | 20 | | | | | |
| 160 | 2 | 24 | | | | | |
| 180 | 2 | 26 | | | | | |
| 200 | 2 | 28 | | | | | |
| 220 | 3 | 32 | | | | | |
| 240 | 3 | 34 | | | | | |
| 260 | 3 | 36 | | | | | |
| 280 | 3 | 40 | | | | | |
| 300 | 3 | 42 | | | | | |
| 320 | 3 | 44 | | | | | |
| 340 | 3 | 46 | | | | | |
| 360 | 3 | 48 | | | | | |
| 380 | 3 | 52 | | | | | |
| 400 | 3 | 54 | | | | | |
| 420 | 3 | 56 | | | | | |
| 440 | 4 | 60 | | | | | |
| 460 | 4 | 62 | | | | | |
| 480 | 4 | 64 | | | | | |
| 500 | 4 | 68 | | | | | |
| 520 | 4 | 72 | | | | | |
| 540 | 4 | 74 | | | | | |
| 560 | 4 | 76 | | | | | |
| 580 | 4 | 80 | | | | | |

Abzug per Wandlager


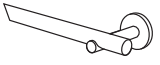



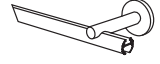


VION Ø 28 mm


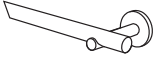

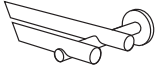

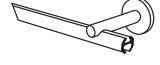


Ø 28 mm VION

Wandsysteme

1. System
1-2910-116-200



- 1-   Wandabstand 80 mm
Art.-Nr. 284080
- 2-   Wandabstand 80/140 mm
Art.-Nr. 285140
- 4-   Wandabstand 80 mm
Art.-Nr. 284080
- 5-   Wandabstand 80/140 mm
Art.-Nr. 285140

- 1-   Wandabstand 80 mm
Art.-Nr. 284080
- 2-   Wandabstand 80/140 mm
Art.-Nr. 285140
- 4-   Wandabstand 80 mm
Art.-Nr. 284080
- 5-   Wandabstand 80/140 mm
Art.-Nr. 285140

2. Garnitur-Nr.
1-2910-116-200







FANDO bündig
2910




ELANO
2915

3. Farbcode
1-2910-116-200

PREISGRUPPE A





-  -48 weiss matt*
-  -116 edelstahl matt
-  -157 schwarz matt
-  -132 bronze*

PREISGRUPPE B

-  -116/222 edelstahl matt / wildeiche*

* nur System 4- und 5-

PREISGRUPPE A

-  -48 weiss matt*
-  -116 edelstahl matt
-  -157 schwarz matt
-  -132 bronze*

PREISGRUPPE B

-  -116/222 edelstahl matt / wildeiche*

* nur System 4- und 5-

Rohrsysteme inkl. Ringe (Art.-Nr. 225728) und FH (Art.-Nr. 718-4). Profilsysteme inkl. Gleiter 739-xx



| alternativ Gleiter 740-xx ohne Aufpreis.



weitere Träger siehe Einzelteile

Profilsysteme in Oberfläche -116/222 inkl. Rollengleiter 741-xx



| alternativ Rollengleiter 748-xx ohne Aufpreis.



HINWEISE

Länge cm = Rohr- bzw. Profillänge
* pro Lauf (Gleiterkette, Endhalter, Feststeller und Stechhaken)

4. Länge

1-2910-116-200







| Länge cm | Anzahl Träger | Ringe Gleiter pro Lauf | 1- 1-Lauf Rohr A | 2- 2-Lauf Rohr A | 4- 1-Lauf Profil A B | 5- 2-Lauf Profil A B | Aufpreis* Set Gleiterkette |
|-------------|------------------|------------------------------|------------------------|------------------------|---------------------------------|---------------------------------|-------------------------------|
| 100 | 2 | 16 | | | | | |
| 120 | 2 | 18 | | | | | |
| 140 | 2 | 20 | | | | | |
| 160 | 2 | 24 | | | | | |
| 180 | 2 | 26 | | | | | |
| 200 | 2 | 28 | | | | | |
| 220 | 3 | 32 | | | | | |
| 240 | 3 | 34 | | | | | |
| 260 | 3 | 36 | | | | | |
| 280 | 3 | 40 | | | | | |
| 300 | 3 | 42 | | | | | |
| 320 | 3 | 44 | | | | | |
| 340 | 3 | 46 | | | | | |
| 360 | 3 | 48 | | | | | |
| 380 | 3 | 52 | | | | | |
| 400 | 3 | 54 | | | | | |
| 420 | 3 | 56 | | | | | |
| 440 | 4 | 60 | | | | | |
| 460 | 4 | 62 | | | | | |
| 480 | 4 | 64 | | | | | |
| 500 | 4 | 68 | | | | | |
| 520 | 4 | 72 | | | | | |
| 540 | 4 | 74 | | | | | |
| 560 | 4 | 76 | | | | | |
| 580 | 4 | 80 | | | | | |

Abzug per Wandlager

| Länge cm | Anzahl Träger | Ringe Gleiter pro Lauf | 1- 1-Lauf Rohr A | 2- 2-Lauf Rohr A | 4- 1-Lauf Profil A B | 5- 2-Lauf Profil A B | Aufpreis* Set Gleiterkette |
|-------------|------------------|------------------------------|------------------------|------------------------|---------------------------------|---------------------------------|-------------------------------|
| 100 | 2 | 16 | | | | | |
| 120 | 2 | 18 | | | | | |
| 140 | 2 | 20 | | | | | |
| 160 | 2 | 24 | | | | | |
| 180 | 2 | 26 | | | | | |
| 200 | 2 | 28 | | | | | |
| 220 | 3 | 32 | | | | | |
| 240 | 3 | 34 | | | | | |
| 260 | 3 | 36 | | | | | |
| 280 | 3 | 40 | | | | | |
| 300 | 3 | 42 | | | | | |
| 320 | 3 | 44 | | | | | |
| 340 | 3 | 46 | | | | | |
| 360 | 3 | 48 | | | | | |
| 380 | 3 | 52 | | | | | |
| 400 | 3 | 54 | | | | | |
| 420 | 3 | 56 | | | | | |
| 440 | 4 | 60 | | | | | |
| 460 | 4 | 62 | | | | | |
| 480 | 4 | 64 | | | | | |
| 500 | 4 | 68 | | | | | |
| 520 | 4 | 72 | | | | | |
| 540 | 4 | 74 | | | | | |
| 560 | 4 | 76 | | | | | |
| 580 | 4 | 80 | | | | | |

Abzug per Wandlager


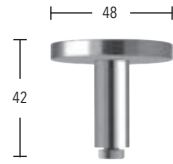







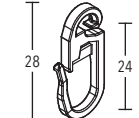

VION Ø 28 mm


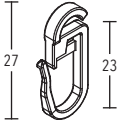

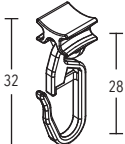

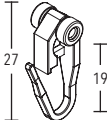
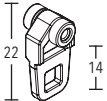
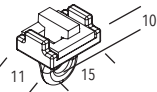
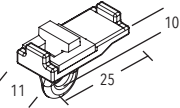
| Ø 28 mm VION | ARTIKEL | OBERFLÄCHE | ARTIKEL-NR. | SFR / STCK. |
|---|---|---|-----------------------------------|----------------------|
|  | EDELSTAHL-ROHR Ø 28 mm max. Länge 5,95 m | edelstahl matt | 800-28-116 | Zuschnitt SFR / m |
| | ALUMINIUM-ROHR Ø 28 mm max. Länge 5,95 m | schwarz matt | 800-28-157 | |
|  | ALUMINIUM-PROFIL Ø 28 mm max. Länge 5,95 m | edelstahl matt weiß matt bronze schwarz matt | 825-28-116 -48 -132 -157 | Zuschnitt SFR / m |
| | ALUMINIUM-PROFIL MIT HOLZOPTIK Ø 28 mm max. Länge 5,95 m | wildeiche | 825-28-222 | |
|  | ENDKAPPE ALBA | edelstahl matt weiß matt bronze schwarz matt | 283000-116 -48 -132 -157 | |
| | ENDKAPPE LINE bündig | edelstahl matt weiß matt bronze schwarz matt | 283100-116 -48 -132 -157 | |
|  | ENDSTÜCK ELANO | edelstahl matt weiß matt bronze schwarz matt | 283025-116 -48 -132 -157 | |
| | ENDSTÜCK FANDO bündig | edelstahl matt weiß matt bronze schwarz matt | 283031-116 -48 -132 -157 | |
|  | WANDTRÄGER ALUX (System 1- + 4-) Wandabstand 80 mm ohne Abdeckung (Art.-Nr. 165001) für Rohre und Profile | edelstahl matt weiß matt bronze schwarz matt | 284080-116 -48 -132 -157 | |
| | WANDTRÄGER ALUX Wandabstand 140 mm ohne Abdeckung (Art.-Nr. 165001) für Rohre und Profile | edelstahl matt weiß matt bronze schwarz matt | 284140-116 -48 -132 -157 | |
|  | WANDTRÄGER ALUX (System 2- + 5-) Wandabstand 80/140 mm ohne Abdeckung (Art.-Nr. 165001) für Rohre und Profile | edelstahl matt weiß matt bronze schwarz matt | 285140-116 -48 -132 -157 | |
| | ABDECKUNG FÜR ALLE TRÄGER ALUX aus Edelstahl bzw. Aluminium zur Abdeckung der Bohrungen bei Verwendung als Rohrträger | edelstahl matt schwarz matt | 165001-116 -157 | |



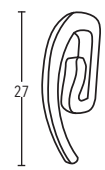
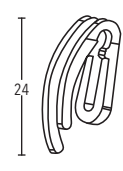
| Ø 28 mm VION | ARTIKEL | OBERFLÄCHE | ARTIKEL-NR. | SFR / STCK. |
|---|---|---|-----------------------------------|-------------|
|  | TRÄGERVERLÄNGERUNG Länge 40 mm für alle Träger ALUX Empfehlung: Nur eine Trägerverlängerung verwenden | edelstahl matt weiß matt bronze schwarz matt | 286040-116 -48 -132 -157 | |
| | WANDTRÄGER GEO Wandabstand 125 mm, kürzbar für Rohre | edelstahl matt schwarz matt | 284125-116 -157 | |
| | WANDTRÄGER GEO Wandabstand 125 mm, kürzbar für Profile | edelstahl matt weiß matt bronze schwarz matt | 284425-116 -48 -132 -157 | |
| | WANDTRÄGER GEO Wandabstand 200 mm, kürzbar für Profile | edelstahl matt weiß matt bronze schwarz matt | 284500-116 -48 -132 -157 | |
|  | WANDTRÄGER GEO Wandabstand 125/200 mm, kürzbar für Profile | edelstahl matt schwarz matt | 285500-116 -157 | |
| | SPANNRIEGEL 3 mm (System 20-) Deckenabstand 29 mm Material: Kunststoff | weiß | 11590-10-00 | |
|  | DECKENTRÄGER 3 mm (System 11-) inklusive Bohrlochabdeckung Deckenabstand 29 mm | silber weiß schwarz | 11597-00 -28 -157 | |
| | DECKENTRÄGER 3 mm (System 6-) Deckenabstand 29 mm | weiß matt grau matt schwarz matt | 11592-48 -408 -457 | |
|  | DECKENTRÄGER 15 mm (System 7-) Deckenabstand 41 mm | edelstahl matt weiß matt bronze schwarz matt | 164915-116 -48 -132 -157 | |

VION Ø 28 mm

| Ø 28 mm VION | ARTIKEL | OBERFLÄCHE | ARTIKEL-NR. | SFR / STCK. |
|---|--|----------------|--------------|--------------|
|  | DECKENTRÄGER 35 mm (System 8-) Deckenabstand 61 mm | edelstahl matt | 164935-116 | |
| | | weiß matt | -48 | |
| | | bronze | -132 | |
| | | schwarz matt | -157 | |
|  | DECKENTRÄGER 42 mm Deckenabstand 68 mm | edelstahl matt | 164942-116 | |
| | | weiß matt | -48 | |
| | | bronze | -132 | |
| | | schwarz matt | -157 | |
|  | DECKENTRÄGER 500 mm Deckenabstand 68-526 mm (kürzbar) | edelstahl matt | 164995-116 | |
| | | weiß matt | -48 | |
| | | schwarz matt | -157 | |
| | | | | |
|  | WANDLAGER | edelstahl matt | 287001-116 | |
| | | weiß matt | -48 | |
| | | bronze | -132 | |
| | | schwarz matt | -157 | |
|  | PROFILVERBINDER | silber | 899-3-00 | |
| | | | | |
| | | | | |
| | | | | |
|  | PROFILVERBINDER für Mittelträger | silber | 899-25-01 | |
| | | | | |
| | | | | |
| | | | | |
|  | PROFILVERBINDER verstellbar »Gehrungsschnitt siehe Info-Seite 11« | silber | 899-3.1-01 | |
| | | | | |
| | | | | |
| | | | | |
|  | ROHRVERBINDER | weiß | 83028-000 | |
| | | | | |
| | | | | |
| | | | | |
|  | FLACHRING Innen-Ø 44 mm, Außen-Ø 48 mm | edelstahl matt | 225728-116 | |
| | | schwarz matt | -57 | |
| | | | | |
| | | | | |
|  | FALTENLEGHAKEN für Flachringe Artikel-Nr. 225728 | transparent | VE 100 Stück | 718-4-00 |
| | | transparent | VE 10 Stück | 718-4-B10-00 |
| | | | | |
| | | | | |
|  | ÖSENHAKEN für Flachringe Artikel-Nr. 225728 | transparent | VE 100 Stück | 722-4-00 |
| | | transparent | VE 10 Stück | 722-4-B10-00 |
| | | | | |
| | | | | |

| Ø 28 mm VION | ARTIKEL | OBERFLÄCHE | ARTIKEL-NR. | SFR / STCK. |
|---|---|--------------|--------------|-------------|
|  | FLACHRING mit Kunststoffeinlage Innen-Ø 39 mm / Außen-Ø 48 mm | nickel matt | 125830-29 | |
| | | schwarz | -57 | |
|  | FALTENLEGHAKEN für Flachringe mit Kunststoffeinlage Artikel-Nr. 125830 | transparent | VE 100 Stück | 844-00 |
| | | silber | -29 | |
| | | schwarz | -57 | |
|  | FLACHRING MIT ÖSE und Kunststoffeinlage Innen-Ø 39 mm / Außen-Ø 48 mm | nickel matt | 125930-29 | |
| | | schwarz matt | -57 | |
|  | GLEITER MIT FALTENLEGHAKEN | weiß | VE 100 Stück | 739-00 |
| | | grau | -08 | |
| | | schwarz | -57 | |
|  | GLEITER MIT ÖSE | weiß | VE 100 Stück | 740-00 |
| | | grau | -08 | |
| | | schwarz | -57 | |
|  | ROLLENGLEITER MIT FALTENLEGHAKEN | weiß | VE 100 Stück | 741-00 |
| | | grau | -08 | |
| | | schwarz | -57 | |
|  | ROLLENGLEITER MIT ÖSE | weiß | VE 100 Stück | 748-00 |
| | | grau | -08 | |
| | | schwarz | -57 | |
|  | FESTSTELLER "ANTI RUTSCH" | weiß | 799-20-00 | |
| | | grau | -08 | |
| | | schwarz | -57 | |
|  | FESTSTELLER "ANTI RUTSCH" zur Abdeckung einer Ausklinkung | weiß | 799-40-00 | |
| | | grau | -08 | |
| | | schwarz | -57 | |

VION Ø 28 mm

| Ø 28 mm VION | ARTIKEL | OBERFLÄCHE | | ARTIKEL-NR. | SFR / STCK. |
|---|-------------------|------------|--------------|-------------|-------------|
|  | STECHHAKEN | weiß | VE 100 Stück | 869-00 | |
| | | weiß | VE 10 Stück | 869-10-00 | |
|  | DOPPEL-STECHHAKEN | weiß | VE 100 Stück | 853-00 | |
| | | weiß | VE 10 Stück | 853-10-00 | |

Auslinkungen | Biegungen | Gehrungsschnitte siehe Seite 11 - 15

Auswahl Gleiter siehe Seite 276 - 277

Gleiterhöhen | Ringabmessungen | Wellentechnik siehe Seite 278 - 285


Träger-Sonderlängen | Sonderanfertigungen auf Anfrage

Technische Informationen



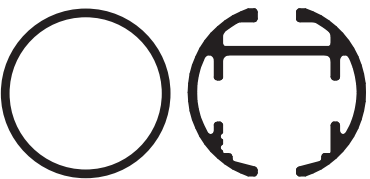
<https://qrco.de/buesche-tech-info-vion-28mm>





Garnitur ALASSIO
1-2804-70
bronziert matt

INSIDE
Ø 28 mm



OBERFLÄCHEN:



-22 chrom glanz



-23 / -323 messing glanz



-24 messing matt



-29 nickel matt



-70 bronziert matt




-157 schwarz matt




-170 anthrazit

Ø 28 mm **INSIDE**

Wandsysteme





Garnitur ARDEA 1-2847-29 nickel matt | Seite 102



Garnitur SELVA 4-2871-23 messing glanz | Seite 98

Abbildungen im Maßstab 1 : 1



INSIDE Ø 28 mm

Technische Informationen

<https://qrco.de/buesche-tech-info-inside-28mm>




Ø 28 mm **INSIDE**

Deckensysteme




Garnitur ROSSANO 19-2800-170 anthrazit | Seite 94



Garnitur ALEA 15-2890-24 messing matt | Seite 94

Abbildungen im Maßstab 1 : 1



INSIDE Ø 28 mm

Technische Informationen

<https://qrco.de/buesche-tech-info-inside-28mm>



Ø 28 mm INSIDE

Deckensysteme

1. System
13-2800-23-200



- 13- Deckenabstand 29 mm
Art.-Nr. 11592
- 14- Deckenabstand 32 mm
Art.-Nr. 11590-1
- 15- Deckenabstand 41 mm
Art.-Nr. 11873-15
- 16- Deckenabstand 60 mm
Art.-Nr. 11873-30
- 19- Deckenabstand 29 mm
Art.-Nr. 11597
- 20- Deckenabstand 29 mm
Art.-Nr. 11590-10-00

- 13- Deckenabstand 29 mm
Art.-Nr. 11592
- 14- Deckenabstand 32 mm
Art.-Nr. 11590-1
- 15- Deckenabstand 41 mm
Art.-Nr. 11873-15
- 16- Deckenabstand 60 mm
Art.-Nr. 11873-30
- 19- Deckenabstand 29 mm
Art.-Nr. 11597
- 20- Deckenabstand 29 mm
Art.-Nr. 11590-10-00

2. Garnitur-Nr.
13-2800-23-200



ROSSANO
2800

3. Farbcode
13-2800-23-200

PREISGRUPPE A

- 157 schwarz matt
- 170 anthrazit

PREISGRUPPE B

- 22 chrom glanz
- 23 messing glanz
- 24 messing matt
- 29 nickel matt
- 70 bronziert matt

PREISGRUPPE A

- 157 schwarz matt
- 170 anthrazit

PREISGRUPPE B

- 22 chrom glanz
- 23 messing glanz
- 24 messing matt
- 29 nickel matt
- 70 bronziert matt



ALEA bündig
2890



HINWEISE

Länge cm = Profillänge
Deckenabstand = Oberkante Deckenträger bis Unterkante Profil
* Gleiterkette, Endhalter, Feststeller und Stechhaken

4. Länge

13-2800-23-200

| Länge cm | Anzahl Träger | Gleiter pro Lauf | 13- | | 14- | | 15- | | 16- | | 19- | | Anzahl Träger | 20- | | Aufpreis* Set Gleiterkette |
|--------------------------------|------------------|---------------------|--------------------|---|--------------------|---|--------------------|---|--------------------|---|--------------------|---|------------------|-----|--|-------------------------------|
| | | | 1-Lauf Profil A | B | 1-Lauf Profil A | B | 1-Lauf Profil A | B | 1-Lauf Profil A | B | 1-Lauf Profil A | B | | | | |
| 100 | 2 | 16 | | | | | | | | | | | | | | |
| 120 | 2 | 18 | | | | | | | | | | | | | | |
| 140 | 2 | 20 | | | | | | | | | | | | | | |
| 160 | 2 | 24 | | | | | | | | | | | | | | |
| 180 | 2 | 26 | | | | | | | | | | | | | | |
| 200 | 2 | 28 | | | | | | | | | | | | | | |
| 220 | 3 | 32 | | | | | | | | | | | | | | |
| 240 | 3 | 34 | | | | | | | | | | | | | | |
| 260 | 3 | 36 | | | | | | | | | | | | | | |
| 280 | 3 | 40 | | | | | | | | | | | | | | |
| 300 | 3 | 42 | | | | | | | | | | | | | | |
| 320 | 3 | 44 | | | | | | | | | | | | | | |
| 340 | 3 | 46 | | | | | | | | | | | | | | |
| 360 | 3 | 48 | | | | | | | | | | | | | | |
| 380 | 3 | 52 | | | | | | | | | | | | | | |
| 400 | 3 | 54 | | | | | | | | | | | | | | |
| 420 | 3 | 56 | | | | | | | | | | | | | | |
| 440 | 4 | 60 | | | | | | | | | | | | | | |
| 460 | 4 | 62 | | | | | | | | | | | | | | |
| 480 | 4 | 64 | | | | | | | | | | | | | | |
| 500 | 4 | 68 | | | | | | | | | | | | | | |
| 520 | 4 | 72 | | | | | | | | | | | | | | |
| 540 | 4 | 74 | | | | | | | | | | | | | | |
| 560 | 4 | 76 | | | | | | | | | | | | | | |
| 580 | 4 | 80 | | | | | | | | | | | | | | |
| Abzug / Aufpreis per Wandlager | | | | | | | | | | | | | | | | |

| Länge cm | Anzahl Träger | Gleiter pro Lauf | 13- | | 14- | | 15- | | 16- | | 19- | | Anzahl Träger | 20- | | Aufpreis* Set Gleiterkette |
|--------------------------------|------------------|---------------------|--------------------|---|--------------------|---|--------------------|---|--------------------|---|--------------------|---|------------------|--------------------|---|-------------------------------|
| | | | 1-Lauf Profil A | B | 1-Lauf Profil A | B | 1-Lauf Profil A | B | 1-Lauf Profil A | B | 1-Lauf Profil A | B | | 1-Lauf Profil A | B | |
| 100 | 2 | 16 | | | | | | | | | | | | | | |
| 120 | 2 | 18 | | | | | | | | | | | | | | |
| 140 | 2 | 20 | | | | | | | | | | | | | | |
| 160 | 2 | 24 | | | | | | | | | | | | | | |
| 180 | 2 | 26 | | | | | | | | | | | | | | |
| 200 | 2 | 28 | | | | | | | | | | | | | | |
| 220 | 3 | 32 | | | | | | | | | | | | | | |
| 240 | 3 | 34 | | | | | | | | | | | | | | |
| 260 | 3 | 36 | | | | | | | | | | | | | | |
| 280 | 3 | 40 | | | | | | | | | | | | | | |
| 300 | 3 | 42 | | | | | | | | | | | | | | |
| 320 | 3 | 44 | | | | | | | | | | | | | | |
| 340 | 3 | 46 | | | | | | | | | | | | | | |
| 360 | 3 | 48 | | | | | | | | | | | | | | |
| 380 | 3 | 52 | | | | | | | | | | | | | | |
| 400 | 3 | 54 | | | | | | | | | | | | | | |
| 420 | 3 | 56 | | | | | | | | | | | | | | |
| 440 | 4 | 60 | | | | | | | | | | | | | | |
| 460 | 4 | 62 | | | | | | | | | | | | | | |
| 480 | 4 | 64 | | | | | | | | | | | | | | |
| 500 | 4 | 68 | | | | | | | | | | | | | | |
| 520 | 4 | 72 | | | | | | | | | | | | | | |
| 540 | 4 | 74 | | | | | | | | | | | | | | |
| 560 | 4 | 76 | | | | | | | | | | | | | | |
| 580 | 4 | 80 | | | | | | | | | | | | | | |
| Abzug / Aufpreis per Wandlager | | | | | | | | | | | | | | | | |


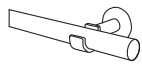

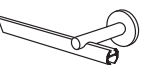


INSIDE Ø 28 mm


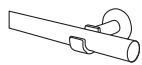

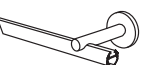


Ø 28 mm INSIDE

Wandsysteme

1. System
1-2800-23-200



- 1-   Wandabstand 80 mm
Art.-Nr. 400-80
- 4-   Wandabstand 80 mm
Art.-Nr. 11670
- 5-   Wandabstand 80/140 mm
Art.-Nr. 11672

- 1-   Wandabstand 80 mm
Art.-Nr. 400-80
- 4-   Wandabstand 80 mm
Art.-Nr. 11670
- 5-   Wandabstand 80/140 mm
Art.-Nr. 11672

2. Garnitur-Nr.
1-2800-23-200



ROSSANO
2800








ALEA bündig
2890

3. Farbcode
1-2800-23-200

PREISGRUPPE A



-  -157 schwarz matt
-  -170 anthrazit*

PREISGRUPPE B






-  -22 chrom glanz*
-  -23 messing glanz
-  -24 messing matt
-  -29 nickel matt
-  -70 bronziert matt

* nur System 4- und 5-

PREISGRUPPE A

-  -157 schwarz matt
-  -170 anthrazit*

PREISGRUPPE B

-  -22 chrom glanz*
-  -23 messing glanz
-  -24 messing matt
-  -29 nickel matt
-  -70 bronziert matt

* nur System 4- und 5-

HINWEISE

Länge cm = Rohr- bzw. Profillänge
Messing Rohrgarnituren max. 5 Meter
* pro Lauf (Gleiterkette, Endhalter, Feststeller und Stechhaken)

4. Länge

1-2800-23-200

| Länge cm | Anzahl Träger | Ringe Gleiter pro Lauf | 1- 1-Lauf Rohr A B | | 4- 1-Lauf Profil A B | | 5- 2-Lauf Profil A B | | Aufpreis* Set Gleiterkette |
|-------------|------------------|------------------------------|-------------------------------|--|---------------------------------|--|---------------------------------|--|-------------------------------|
| 100 | 2 | 16 | | | | | | | |
| 120 | 2 | 18 | | | | | | | |
| 140 | 2 | 20 | | | | | | | |
| 160 | 2 | 24 | | | | | | | |
| 180 | 2 | 26 | | | | | | | |
| 200 | 2 | 28 | | | | | | | |
| 220 | 3 | 32 | | | | | | | |
| 240 | 3 | 34 | | | | | | | |
| 260 | 3 | 36 | | | | | | | |
| 280 | 3 | 40 | | | | | | | |
| 300 | 3 | 42 | | | | | | | |
| 320 | 3 | 44 | | | | | | | |
| 340 | 3 | 46 | | | | | | | |
| 360 | 3 | 48 | | | | | | | |
| 380 | 3 | 52 | | | | | | | |
| 400 | 3 | 54 | | | | | | | |
| 420 | 3 | 56 | | | | | | | |
| 440 | 4 | 60 | | | | | | | |
| 460 | 4 | 62 | | | | | | | |
| 480 | 4 | 64 | | | | | | | |
| 500 | 4 | 68 | | | | | | | |
| 520 | 4 | 72 | | | | | | | |
| 540 | 4 | 74 | | | | | | | |
| 560 | 4 | 76 | | | | | | | |
| 580 | 4 | 80 | | | | | | | |

Abzug per Wandlager

| Länge cm | Anzahl Träger | Ringe Gleiter pro Lauf | 1- 1-Lauf Rohr A B | | 4- 1-Lauf Profil A B | | 5- 2-Lauf Profil A B | | Aufpreis* Set Gleiterkette |
|-------------|------------------|------------------------------|-------------------------------|--|---------------------------------|--|---------------------------------|--|-------------------------------|
| 100 | 2 | 16 | | | | | | | |
| 120 | 2 | 18 | | | | | | | |
| 140 | 2 | 20 | | | | | | | |
| 160 | 2 | 24 | | | | | | | |
| 180 | 2 | 26 | | | | | | | |
| 200 | 2 | 28 | | | | | | | |
| 220 | 3 | 32 | | | | | | | |
| 240 | 3 | 34 | | | | | | | |
| 260 | 3 | 36 | | | | | | | |
| 280 | 3 | 40 | | | | | | | |
| 300 | 3 | 42 | | | | | | | |
| 320 | 3 | 44 | | | | | | | |
| 340 | 3 | 46 | | | | | | | |
| 360 | 3 | 48 | | | | | | | |
| 380 | 3 | 52 | | | | | | | |
| 400 | 3 | 54 | | | | | | | |
| 420 | 3 | 56 | | | | | | | |
| 440 | 4 | 60 | | | | | | | |
| 460 | 4 | 62 | | | | | | | |
| 480 | 4 | 64 | | | | | | | |
| 500 | 4 | 68 | | | | | | | |
| 520 | 4 | 72 | | | | | | | |
| 540 | 4 | 74 | | | | | | | |
| 560 | 4 | 76 | | | | | | | |
| 580 | 4 | 80 | | | | | | | |

Abzug per Wandlager


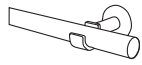

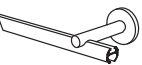


INSIDE Ø 28 mm


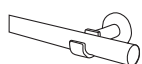

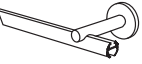


Ø 28 mm INSIDE

Wandsysteme

1. System
1-2871-23-200



- 1-   Wandabstand 80 mm
Art.-Nr. 400-80
- 4-   Wandabstand 80 mm
Art.-Nr. 11670
- 5-   Wandabstand 80/140 mm
Art.-Nr. 11672

- 1-   Wandabstand 80 mm
Art.-Nr. 400-80
- 4-   Wandabstand 80 mm
Art.-Nr. 11670
- 5-   Wandabstand 80/140 mm
Art.-Nr. 11672

2. Garnitur-Nr.
1-2871-23-200



SELVA bündig
2871




ALASSIO
2804








PEROSA
2805

3. Farbcode
1-2871-23-200

PREISGRUPPE A






-  -157 schwarz matt
-  -170 anthrazit*

PREISGRUPPE B

-  -22 chrom glanz*
-  -23 messing glanz
-  -24 messing matt
-  -29 nickel matt
-  -70 bronziert matt

* nur System 4- und 5-

PREISGRUPPE A

-  -22 chrom glanz*
-  -23 messing glanz
-  -24 messing matt
-  -29 nickel matt
-  -70 bronziert matt

* nur System 4- und 5-

HINWEISE

Länge cm = Rohr- bzw. Profillänge
Messing Rohrgarnituren max. 5 Meter
* pro Lauf (Gleiterkette, Endhalter, Feststeller und Stechhaken)

4. Länge

1-2871-23-200

| Länge cm | Anzahl Träger | Ringe Gleiter pro Lauf | 1- 1-Lauf Rohr A B | 4- 1-Lauf Profil A B | 5- 2-Lauf Profil A B | Aufpreis* Set Gleiterkette |
|-------------|------------------|------------------------------|-------------------------------|---------------------------------|---------------------------------|-------------------------------|
| 100 | 2 | 16 | | | | |
| 120 | 2 | 18 | | | | |
| 140 | 2 | 20 | | | | |
| 160 | 2 | 24 | | | | |
| 180 | 2 | 26 | | | | |
| 200 | 2 | 28 | | | | |
| 220 | 3 | 32 | | | | |
| 240 | 3 | 34 | | | | |
| 260 | 3 | 36 | | | | |
| 280 | 3 | 40 | | | | |
| 300 | 3 | 42 | | | | |
| 320 | 3 | 44 | | | | |
| 340 | 3 | 46 | | | | |
| 360 | 3 | 48 | | | | |
| 380 | 3 | 52 | | | | |
| 400 | 3 | 54 | | | | |
| 420 | 3 | 56 | | | | |
| 440 | 4 | 60 | | | | |
| 460 | 4 | 62 | | | | |
| 480 | 4 | 64 | | | | |
| 500 | 4 | 68 | | | | |
| 520 | 4 | 72 | | | | |
| 540 | 4 | 74 | | | | |
| 560 | 4 | 76 | | | | |
| 580 | 4 | 80 | | | | |

Abzug per Wandlager

| Länge cm | Anzahl Träger | Ringe Gleiter pro Lauf | 1- 1-Lauf Rohr A | 4- 1-Lauf Profil A | 5- 2-Lauf Profil A | Aufpreis* Set Gleiterkette |
|-------------|------------------|------------------------------|------------------------|--------------------------|--------------------------|-------------------------------|
| 100 | 2 | 16 | | | | |
| 120 | 2 | 18 | | | | |
| 140 | 2 | 20 | | | | |
| 160 | 2 | 24 | | | | |
| 180 | 2 | 26 | | | | |
| 200 | 2 | 28 | | | | |
| 220 | 3 | 32 | | | | |
| 240 | 3 | 34 | | | | |
| 260 | 3 | 36 | | | | |
| 280 | 3 | 40 | | | | |
| 300 | 3 | 42 | | | | |
| 320 | 3 | 44 | | | | |
| 340 | 3 | 46 | | | | |
| 360 | 3 | 48 | | | | |
| 380 | 3 | 52 | | | | |
| 400 | 3 | 54 | | | | |
| 420 | 3 | 56 | | | | |
| 440 | 4 | 60 | | | | |
| 460 | 4 | 62 | | | | |
| 480 | 4 | 64 | | | | |
| 500 | 4 | 68 | | | | |
| 520 | 4 | 72 | | | | |
| 540 | 4 | 74 | | | | |
| 560 | 4 | 76 | | | | |
| 580 | 4 | 80 | | | | |

Abzug per Wandlager


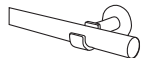

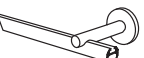

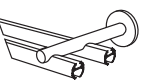
INSIDE Ø 28 mm






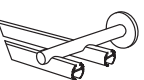
Ø 28 mm INSIDE

Wandsysteme

1. System
1-2813-23-200



- 1-   Wandabstand 80 mm
Art.-Nr. 400-80
- 4-   Wandabstand 80 mm
Art.-Nr. 11670
- 5-   Wandabstand 80/140 mm
Art.-Nr. 11672

- 1-   Wandabstand 80 mm
Art.-Nr. 730
- 4-   Wandabstand 80 mm
Art.-Nr. 11670
- 5-   Wandabstand 80/140 mm
Art.-Nr. 11672

2. Garnitur-Nr.
1-2813-23-200








PESCARA
2808



ROMA
2813



3. Farbcode
1-2813-23-200

PREISGRUPPE A

-  -22 chrom glanz*
-  -23 messing glanz
-  -24 messing matt
-  -29 nickel matt
-  -70 bronziert matt

* nur System 4- und 5-

PREISGRUPPE A

-  -23 messing glanz
-  -70 bronziert matt

HINWEISE

Länge cm = Rohr- bzw. Profillänge
Messing Rohrgarnituren max. 5 Meter
* pro Lauf (Gleiterkette, Endhalter, Feststeller und Stechhaken)

4. Länge

1-2813-23-200

| Länge cm | Anzahl Träger | Ringe Gleiter pro Lauf | 1- 1-Lauf Rohr A | 4- 1-Lauf Profil A | 5- 2-Lauf Profil A | Aufpreis* Set Gleiterkette |
|-------------|------------------|------------------------------|------------------------|--------------------------|--------------------------|-------------------------------|
| 100 | 2 | 16 | | | | |
| 120 | 2 | 18 | | | | |
| 140 | 2 | 20 | | | | |
| 160 | 2 | 24 | | | | |
| 180 | 2 | 26 | | | | |
| 200 | 2 | 28 | | | | |
| 220 | 3 | 32 | | | | |
| 240 | 3 | 34 | | | | |
| 260 | 3 | 36 | | | | |
| 280 | 3 | 40 | | | | |
| 300 | 3 | 42 | | | | |
| 320 | 3 | 44 | | | | |
| 340 | 3 | 46 | | | | |
| 360 | 3 | 48 | | | | |
| 380 | 3 | 52 | | | | |
| 400 | 3 | 54 | | | | |
| 420 | 3 | 56 | | | | |
| 440 | 4 | 60 | | | | |
| 460 | 4 | 62 | | | | |
| 480 | 4 | 64 | | | | |
| 500 | 4 | 68 | | | | |
| 520 | 4 | 72 | | | | |
| 540 | 4 | 74 | | | | |
| 560 | 4 | 76 | | | | |
| 580 | 4 | 80 | | | | |

Abzug per Wandlager

| Länge cm | Anzahl Träger | Ringe Gleiter pro Lauf | 1- 1-Lauf Rohr A | 4- 1-Lauf Profil A | 5- 2-Lauf Profil A | Aufpreis* Set Gleiterkette |
|-------------|------------------|------------------------------|------------------------|--------------------------|--------------------------|-------------------------------|
| 100 | 2 | 16 | | | | |
| 120 | 2 | 18 | | | | |
| 140 | 2 | 20 | | | | |
| 160 | 2 | 24 | | | | |
| 180 | 2 | 26 | | | | |
| 200 | 2 | 28 | | | | |
| 220 | 3 | 32 | | | | |
| 240 | 3 | 34 | | | | |
| 260 | 3 | 36 | | | | |
| 280 | 3 | 40 | | | | |
| 300 | 3 | 42 | | | | |
| 320 | 3 | 44 | | | | |
| 340 | 3 | 46 | | | | |
| 360 | 3 | 48 | | | | |
| 380 | 3 | 52 | | | | |
| 400 | 3 | 54 | | | | |
| 420 | 3 | 56 | | | | |
| 440 | 4 | 60 | | | | |
| 460 | 4 | 62 | | | | |
| 480 | 4 | 64 | | | | |
| 500 | 4 | 68 | | | | |
| 520 | 4 | 72 | | | | |
| 540 | 4 | 74 | | | | |
| 560 | 4 | 76 | | | | |
| 580 | 4 | 80 | | | | |

Abzug per Wandlager

INSIDE Ø 28 mm

Ø 28 mm INSIDE

Wandsysteme

1. System
1-2847-23-200



- 1-

Wandabstand 80 mm
Art.-Nr. 400-80
- 4-

Wandabstand 80 mm
Art.-Nr. 11670
- 5-

Wandabstand 80/140 mm
Art.-Nr. 11672

2. Garnitur-Nr.
1-2847-23-200



ARDEA
2847

3. Farbcode
1-2847-23-200

PREISGRUPPE A

-
- 22 chrom glanz*
-
- 23 messing glanz
-
- 24 messing matt
-
- 29 nickel matt
-
- 70 bronziert matt

* nur System 4- und 5-

HINWEISE

Länge cm = Rohr- bzw. Profillänge
Messing Rohrgarnituren max. 5 Meter
* pro Lauf (Gleiterkette, Endhalter, Feststeller und Stechhaken)

4. Länge

1-2847-23-200

| Länge cm | Anzahl Träger | Ringe Gleiter pro Lauf | 1- 1-Lauf Rohr A | 4- 1-Lauf Profil A | 5- 2-Lauf Profil A | Aufpreis* Set Gleiterkette |
|---------------------|------------------|------------------------------|------------------------|--------------------------|--------------------------|-------------------------------|
| 100 | 2 | 16 | | | | |
| 120 | 2 | 18 | | | | |
| 140 | 2 | 20 | | | | |
| 160 | 2 | 24 | | | | |
| 180 | 2 | 26 | | | | |
| 200 | 2 | 28 | | | | |
| 220 | 3 | 32 | | | | |
| 240 | 3 | 34 | | | | |
| 260 | 3 | 36 | | | | |
| 280 | 3 | 40 | | | | |
| 300 | 3 | 42 | | | | |
| 320 | 3 | 44 | | | | |
| 340 | 3 | 46 | | | | |
| 360 | 3 | 48 | | | | |
| 380 | 3 | 52 | | | | |
| 400 | 3 | 54 | | | | |
| 420 | 3 | 56 | | | | |
| 440 | 4 | 60 | | | | |
| 460 | 4 | 62 | | | | |
| 480 | 4 | 64 | | | | |
| 500 | 4 | 68 | | | | |
| 520 | 4 | 72 | | | | |
| 540 | 4 | 74 | | | | |
| 560 | 4 | 76 | | | | |
| 580 | 4 | 80 | | | | |
| Abzug per Wandlager | | | | | | |

INSIDE Ø 28 mm

Ø 28 mm INSIDE

Deckensysteme

1. System
11-2800-23-200



11-  Deckenabstand 16 mm
Art.-Nr. 11593-28





2. Garnitur-Nr.
11-2800-23-200




ROSSANO
2800

3. Farbcode
11-2800-23-200

PREISGRUPPE A





| | |
|---|--------------------|
|  | -23 messing glanz |
|  | -24 messing matt |
|  | -29 nickel matt |
|  | -70 bronziert matt |

11-  Deckenabstand 16 mm
Art.-Nr. 11593-28



ALEA bündig
2890

PREISGRUPPE A

| | |
|---|--------------------|
|  | -23 messing glanz |
|  | -24 messing matt |
|  | -29 nickel matt |
|  | -70 bronziert matt |

HINWEISE

Länge cm = Rohr- bzw. Profillänge
Deckenabstand = Oberkante Deckenträger bis Unterkante Profil
Messing Rohrgarnituren max. 5 Meter

4. Länge

11-2800-23-200






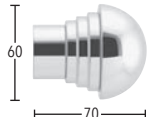
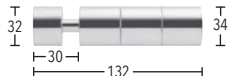
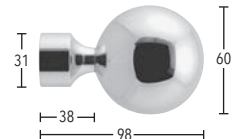

| Länge cm | Anzahl Träger | Ringe Gleiter pro Lauf | 11- 1-Lauf Rohr A |
|-------------|------------------|------------------------------|-------------------------|
| 100 | 2 | 16 | |
| 120 | 2 | 18 | |
| 140 | 2 | 20 | |
| 160 | 2 | 24 | |
| 180 | 2 | 26 | |
| 200 | 2 | 28 | |
| 220 | 3 | 32 | |
| 240 | 3 | 34 | |
| 260 | 3 | 36 | |
| 280 | 3 | 40 | |
| 300 | 3 | 42 | |
| 320 | 3 | 44 | |
| 340 | 3 | 46 | |
| 360 | 3 | 48 | |
| 380 | 3 | 52 | |
| 400 | 3 | 54 | |
| 420 | 3 | 56 | |
| 440 | 4 | 60 | |
| 460 | 4 | 62 | |
| 480 | 4 | 64 | |
| 500 | 4 | 68 | |
| 520 | 4 | 72 | |
| 540 | 4 | 74 | |
| 560 | 4 | 76 | |
| 580 | 4 | 80 | |





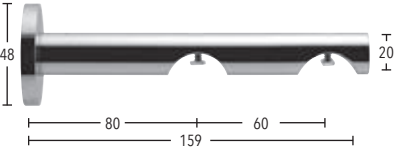
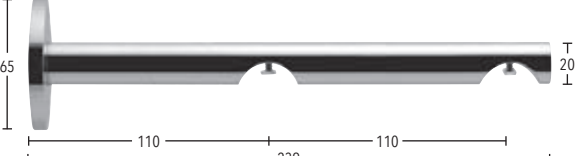
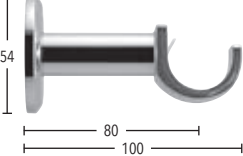


Abzug per Wandlager

| Länge cm | Anzahl Träger | Ringe Gleiter pro Lauf | 11- 1-Lauf Rohr A |
|-------------|------------------|------------------------------|-------------------------|
| 100 | 2 | 16 | |
| 120 | 2 | 18 | |
| 140 | 2 | 20 | |
| 160 | 2 | 24 | |
| 180 | 2 | 26 | |
| 200 | 2 | 28 | |
| 220 | 3 | 32 | |
| 240 | 3 | 34 | |
| 260 | 3 | 36 | |
| 280 | 3 | 40 | |
| 300 | 3 | 42 | |
| 320 | 3 | 44 | |
| 340 | 3 | 46 | |
| 360 | 3 | 48 | |
| 380 | 3 | 52 | |
| 400 | 3 | 54 | |
| 420 | 3 | 56 | |
| 440 | 4 | 60 | |
| 460 | 4 | 62 | |
| 480 | 4 | 64 | |
| 500 | 4 | 68 | |
| 520 | 4 | 72 | |
| 540 | 4 | 74 | |
| 560 | 4 | 76 | |
| 580 | 4 | 80 | |


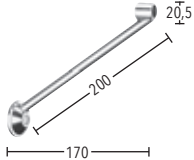


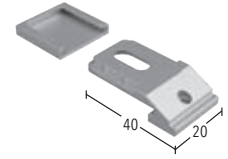

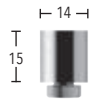


Abzug per Wandlager

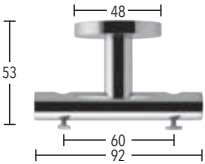








INSIDE Ø 28 mm

| Ø 28 mm INSIDE | ARTIKEL | OBERFLÄCHE | ARTIKEL-NR. | SFR / STCK. |
|---|--|---|--|----------------------|
|  | MESSING-ROHR Ø 28 mm max. Länge 5,00 m | messing glanz messing matt nickel matt bronziert matt | 800-28-23 -24 -29 -70 | Zuschnitt SFR / m |
| | ALUMINIUM-ROHR Ø 28 mm max. Länge 5,95 m | schwarz matt | 800-28-157 | |
|  | ALUMINIUM-PROFIL Ø 28 mm max. Länge 5,95 m | chrom glanz messing glanz lackiert messing matt nickel matt bronziert matt schwarz matt anthrazit | 825-28-22 -323 -24 -29 -70 -157 -170 | Zuschnitt SFR / m |
| | | | | |
|  | ENDKAPPE ROSSANO | chrom glanz messing glanz messing matt nickel matt bronziert matt schwarz matt anthrazit | 124028-22 -23 -24 -29 -70 -157 -170 | |
| | | | | |
|  | ENDKAPPE ALEA bündig | chrom glanz messing glanz messing matt nickel matt bronziert matt schwarz matt anthrazit | 124128-22 -23 -24 -29 -70 -157 -170 | |
| | | | | |
|  | ENDSTÜCK SELVA bündig | chrom glanz messing glanz messing matt nickel matt bronziert matt schwarz matt anthrazit | 3447-28-22 -23 -24 -29 -70 -157 -170 | |
| | | | | |
|  | ENDSTÜCK PEROSA | chrom glanz messing glanz messing matt nickel matt bronziert matt | 665-22 -23 -24 -29 -70 | |
| | | | | |
|  | ENDSTÜCK PESCARA | chrom glanz messing glanz messing matt nickel matt bronziert matt | 690-22 -23 -24 -29 -70 | |
| | | | | |
|  | ENDSTÜCK ALASSIO | chrom glanz messing glanz messing matt nickel matt bronziert matt | 3362-22 -23 -24 -29 -70 | |
| | | | | |
|  | ENDSTÜCK ROMA | messing glanz bronziert matt | 660-23 -70 | |
| | | | | |



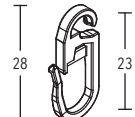


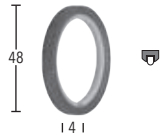
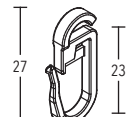

| Ø 28 mm INSIDE | ARTIKEL | OBERFLÄCHE | ARTIKEL-NR. | SFR / STCK. |
|---|---|--|--|-------------|
|  | ENDSTÜCK ARDEA ASFOUR KRISTALL Rohraufnahme bitte separat bestellen | kristall | 3389-100 | |
|  | ROHR / PROFILAUFNAHME zur Befestigung des Endstücks Art.-Nr. 3389-100 | chrom glanz messing glanz messing matt nickel matt bronziert matt | 3389/1-22 -23 -24 -29 -70 | |
|  | WANDTRÄGER (System 4-) Wandabstand 80 mm für Profile | chrom glanz messing glanz messing matt nickel matt bronziert matt schwarz matt anthrazit | 11670-22 -23 -24 -29 -70 -157 -170 | |
|  | WANDTRÄGER Wandabstand 120 mm für Profile | chrom glanz messing glanz messing matt nickel matt bronziert matt schwarz matt anthrazit | 11670-120-22 -23 -24 -29 -70 -157 -170 | |
|  | WANDTRÄGER (System 5-) Wandabstand 80/140 mm für Profile | chrom glanz messing glanz messing matt nickel matt bronziert matt schwarz matt anthrazit | 11672-22 -23 -24 -29 -70 -157 -170 | |
|  | WANDTRÄGER Wandabstand 110/220 mm mit großer Wandplatte für Profile | chrom glanz messing glanz messing matt nickel matt bronziert matt schwarz matt | 11672-220-22 -23 -24 -29 -70 -57 | |
|  | WANDTRÄGER (System 1-) Wandabstand 80 mm für Rohre | messing glanz messing matt nickel matt bronziert matt schwarz matt | 400-80-23 -24 -29 -70 -57 | |
|  | WANDTRÄGER ROMA (System 1-) Wandabstand 80 mm für Rohre | messing glanz bronziert matt | 730-23 -70 | |
|  | TRÄGERVERLÄNGERUNG Länge 40 mm für Wandträger Art.-Nr. 11670, 11672, 400-80 und 730 Empfehlung: Nur eine Trägerverlängerung verwenden | chrom glanz messing glanz messing matt nickel matt bronziert matt schwarz matt anthrazit | 706-22 -23 -24 -29 -70 -157 -170 | |

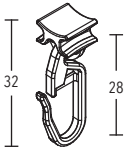
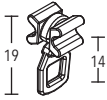
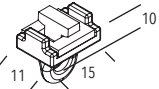
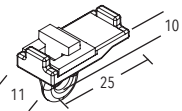

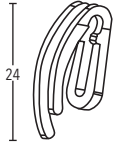
INSIDE Ø 28 mm

| Ø 28 mm INSIDE | ARTIKEL | OBERFLÄCHE | ARTIKEL-NR. | SFR / STCK. |
|---|--|---|--|-------------|
|  | TRÄGERVERLÄNGERUNG | chrom glanz | 707-22 | |
| | Länge 80 mm für Wandträger Art.-Nr. 11670, 11672, 400-80 und 730 Empfehlung: Nur eine Trägerverlängerung verwenden | messing glanz messing matt nickel matt bronziert matt schwarz matt anthrazit | -23 -24 -29 -70 -157 -170 | |
|  | TRÄGERSTÜTZE | chrom glanz | 11950-28.2-22 | |
| | kürzbar für Wandträger Art.-Nr. 11670, 11672, 400-80 und 730 | messing glanz messing matt nickel matt bronziert matt schwarz matt | -23 -24 -29 -70 -57 | |
|  | WANDTRÄGER | messing glanz | 11950-28-23 | |
| | Wandabstand 145 mm, kürzbar für Rohre | messing matt nickel matt bronziert matt | -24 -29 -70 | |
|  | SPANNRIEGEL 3 mm (System 20-) | weiß | 11590-10-00 | |
| | Deckenabstand 29 mm Material: Kunststoff | | | |
|  | DECKENTRÄGER 3 mm (System 19-) | silber | 11597-00 | |
| | inklusive Bohrlochabdeckung Deckenabstand 29 mm | weiß schwarz | -28 -157 | |
|  | DECKENTRÄGER 3 mm (System 13-) | weiß matt | 11592-48 | |
| | Deckenabstand 29 mm | grau matt schwarz matt | -408 -457 | |
|  | DECKENTRÄGER 15 mm (System 15-) | chrom glanz | 11873-15-22 | |
| | Deckenabstand 41 mm | messing glanz messing matt nickel matt bronziert matt schwarz matt anthrazit | -23 -24 -29 -70 -157 -170 | |
|  | DECKENTRÄGER 34 mm (System 16-) | chrom glanz | 11873-30-22 | |
| | Deckenabstand 60 mm | messing glanz messing matt nickel matt bronziert matt schwarz matt anthrazit | -23 -24 -29 -70 -157 -170 | |
|  | DECKENTRÄGER 41 mm | chrom glanz | 11873-50-22 | |
| | Deckenabstand 67 mm | messing glanz messing matt nickel matt bronziert matt schwarz matt anthrazit | -23 -24 -29 -70 -157 -170 | |

| Ø 28 mm INSIDE | ARTIKEL | OBERFLÄCHE | ARTIKEL-NR. | SFR / STCK. |
|---|---|---|--|---|
|  | DECKENTRÄGER 53 mm Deckenabstand 79 mm | chrom glanz messing glanz messing matt nickel matt bronziert matt | 11874-22 -23 -24 -29 -70 | |
| | TRÄGERVERLÄNGERUNG Länge 40 mm für Wandträger Art.-Nr. 11873-50 und 11874 Empfehlung: Nur eine Trägerverlängerung verwenden | chrom glanz messing glanz messing matt nickel matt bronziert matt schwarz matt anthrazit | 11870-40-22 -23 -24 -29 -70 -157 -170 | |
| |  | TRÄGERVERLÄNGERUNG Länge 80 mm für Wandträger Art.-Nr. 11873-50 und 11874 Empfehlung: Nur eine Trägerverlängerung verwenden | chrom glanz messing glanz messing matt nickel matt bronziert matt schwarz matt anthrazit | 11870-80-22 -23 -24 -29 -70 -157 -170 |
| |  | DECKENTRÄGER 6 mm (System 14-) Deckenabstand 32 mm | chrom glanz messing glanz messing matt nickel matt bronziert matt schwarz matt anthrazit | 11590-1-22 -23 -24 -29 -70 -157 -170 |
| |  | DECKENTRÄGER 47 mm (System 11-) Deckenabstand 16 mm | messing glanz messing matt nickel matt bronziert matt | 11593-28-23 -24 -29 -70 |
|  | WANDLAGER | chrom glanz messing glanz messing matt nickel matt bronziert matt schwarz matt anthrazit | 122028-22 -23 -24 -29 -70 -157 -170 | |
|  | PROFILVERBINDER | silber | 899-3-00 | |
|  | PROFILVERBINDER für Mittelträger | silber | 899-25-01 | |
|  | PROFILVERBINDER verstellbar »Gehrungsschnitt siehe Info-Seite 11« | silber | 899-3.1-01 | |
|  | ROHRVERBINDER | weiß | 83028-000 | |

INSIDE Ø 28 mm

| Ø 28 mm INSIDE | ARTIKEL | OBERFLÄCHE | ARTIKEL-NR. | SFR / STCK. |
|---|---|----------------|--------------|--------------|
|  | GARDINENRING Innen-Ø 36 mm, Außen-Ø 46 mm | messing glanz | 125028-23 | |
| | | messing matt | -24 | |
| | | nickel matt | -29 | |
| | | bronziert matt | -70 | |
|  | GARDINENRING MIT KUNSTSTOFFEINLAGE Innen-Ø 39 mm / Außen-Ø 51 mm | messing glanz | 125530-23 | |
| | | messing matt | -24 | |
| | | nickel matt | -29 | |
| | | bronziert matt | -70 | |
|  | FALTENLEGHAKEN Öse 5 mm für Gardinenringe Art.-Nr. 125028 und 125530 | transparent | VE 100 Stück | 818-5-00 |
| | | gold | | -24 |
| | | silber | | -29 |
| | | braun | | -70 |
| | | transparent | VE 10 Stück | 818-5-B10-00 |
| | | gold | | -24 |
| | | silber | | -29 |
| | | braun | | -70 |
|  | GARDINENRING MIT ÖSE und Kunststoffeinlage Innen-Ø 39 mm / Außen-Ø 51 mm | messing glanz | 125630-23 | |
| | | messing matt | -24 | |
| | | nickel matt | -29 | |
| | | bronziert matt | -70 | |
|  | FLACHRING MIT KUNSTSTOFFEINLAGE Innen-Ø 39 mm / Außen-Ø 48 mm | messing glanz | 125830-23 | |
| | | messing matt | -24 | |
| | | nickel matt | -29 | |
| | | bronziert matt | -70 | |
|  | FLACHRING MIT KUNSTSTOFFEINLAGE Innen-Ø 43 mm / Außen-Ø 48 mm | schwarz matt | 125824-57 | |
| | | | | |
| | | | | |
| | | | | |
|  | FALTENLEGHAKEN für Flachringe Artikel-Nr. 125830 und 125824 | transparent | VE 100 Stück | 844-00 |
| | | gold | | -24 |
| | | silber | | -29 |
| | | schwarz | | -57 |
| | | braun | | -70 |
| | | transparent | VE 10 Stück | 844-B10-00 |
| | | gold | | -24 |
| | | silber | | -29 |
|  | FLACHRING MIT ÖSE und Kunststoffeinlage Innen-Ø 39 mm / Außen-Ø 48 mm | messing glanz | 125930-23 | |
| | | messing matt | -24 | |
| | | nickel matt | -29 | |
| | | bronziert matt | -70 | |
| | | schwarz matt | -57 | |

| Ø 28 mm INSIDE | ARTIKEL | OBERFLÄCHE | ARTIKEL-NR. | SFR / STCK. |
|---|--|------------|--------------|-------------|
|  | GLEITER MIT FALTENLEGHAKEN | weiß | VE 100 Stück | 739-00 |
| | | grau | | -08 |
| | | schwarz | | -57 |
| | | weiß | VE 10 Stück | 739-10-00 |
| | | grau | | -08 |
| | | schwarz | | -57 |
|  | GLEITER MIT ÖSE | weiß | VE 100 Stück | 740-00 |
| | | grau | | -08 |
| | | schwarz | | -57 |
| | | weiß | VE 10 Stück | 740-10-00 |
| | | grau | | -08 |
| | | schwarz | | -57 |
|  | FESTSTELLER "ANTI RUTSCH" | weiß | | 799-20-00 |
| | | grau | | -08 |
| | | schwarz | | -57 |
|  | FESTSTELLER "ANTI RUTSCH" zur Abdeckung einer Ausklinkung | weiß | | 799-40-00 |
| | | grau | | -08 |
| | | schwarz | | -57 |
|  | STEC HHAKEN | weiß | VE 100 Stück | 869-00 |
| | | weiß | VE 10 Stück | 869-10-00 |
|  | DOPPEL-STEC HHAKEN | weiß | VE 100 Stück | 853-00 |
| | | weiß | VE 10 Stück | 853-10-00 |

Ausklinkungen | Biegungen | Gehrungsschnitte siehe Seite 11 - 15
Auswahl Gleiter siehe Seite 276 - 277
Gleiterhöhen | Ringabmessungen | Wellentechnik siehe Seite 278 - 285
Träger-Sonderlängen | Sonderanfertigungen auf Anfrage

Technische Informationen
<https://qrco.de/buesche-tech-info-inside-28mm>







Garnitur FINA
14-15150-29
nickel matt

TECDOR
15 x 15 mm



OBERFLÄCHEN:



-08 aluminium matt



-29 nickel matt



-48 weiß matt



-157 schwarz matt

15 x 15 mm

15 x 15 mm TECDOR

Wandsysteme



Garnitur FINA 1-15150-08 aluminium matt | Seite 118



Garnitur FINA 1-15150-29 nickel matt | Seite 118

Abbildungen im Maßstab 1 : 1



15 x 15 mm


Technische Informationen

<https://qrco.de/buesche-tech-info-tecdor-15x15mm>




15 x 15 mm TECDOR

Deckensysteme



Garnitur FINA 11-15150-48 weiß matt | Seite 118



Garnitur FINA 15-15150-157 schwarz matt | Seite 118

Abbildungen im Maßstab 1 : 1



15 x 15 mm

Technische Informationen

<https://qrco.de/buesche-tech-info-tecdor-15x15mm>



15 x 15 mm TECDOR

Wand- und Deckensysteme

1. System
1-15150-29-200



1- Wandabstand 80 mm
Art.-Nr. 11460

- 11- Deckenabstand 18 mm
Art.-Nr. 11597
- 12- Deckenabstand 30 mm
Art.-Nr. 11473-100
- 13- Deckenabstand 18 mm
Art.-Nr. 11592
- 14- Deckenabstand 21 mm
Art.-Nr. 11590-1
- 15- Deckenabstand 30 mm
Art.-Nr. 11473-15
- 20- Deckenabstand 18 mm
Art.-Nr. 11590-10-00

2. Garnitur-Nr.
1-15150-29-200



FINA
15150



FINA
15150

3. Farbcode
1-15150-29-200

PREISGRUPPE A

- 08 aluminium matt
- 48 weiss matt
- 157 schwarz matt

PREISGRUPPE B

- 29 nickel matt

PREISGRUPPE A

- 08 aluminium matt
- 48 weiss matt
- 157 schwarz matt

PREISGRUPPE B

- 29 nickel matt



HINWEISE

Länge cm = Profillänge
Deckenabstand = Oberkante Deckenträger bis Unterkante Profil
* Gleiterkette, Endhalter, Feststeller und Stechhaken
** nur einseitig verwendbar

4. Länge

1-15150-29-200


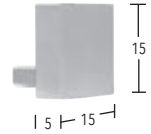



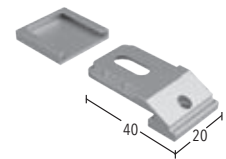

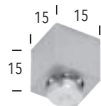

| Länge cm | Anzahl Träger | Gleiter pro Lauf | 1- 1-Lauf Profil | | Aufpreis* Set Gleiterkette |
|-------------|------------------|---------------------|---------------------|--|-------------------------------|
| A | B | | | | |
| 100 | 2 | 16 | | | |
| 120 | 2 | 18 | | | |
| 140 | 2 | 20 | | | |
| 160 | 3 | 24 | | | |
| 180 | 3 | 26 | | | |
| 200 | 3 | 28 | | | |
| 220 | 3 | 32 | | | |
| 240 | 3 | 34 | | | |
| 260 | 3 | 36 | | | |
| 280 | 3 | 40 | | | |
| 300 | 3 | 42 | | | |
| 320 | 4 | 44 | | | |
| 340 | 4 | 46 | | | |
| 360 | 4 | 48 | | | |
| 380 | 4 | 52 | | | |
| 400 | 4 | 54 | | | |
| 420 | 4 | 56 | | | |
| 440 | 4 | 60 | | | |
| 460 | 4 | 62 | | | |
| 480 | 5 | 64 | | | |
| 500 | 5 | 68 | | | |
| 520 | 5 | 72 | | | |
| 540 | 5 | 74 | | | |
| 560 | 5 | 76 | | | |
| 580 | 5 | 80 | | | |


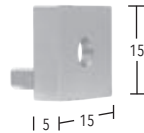



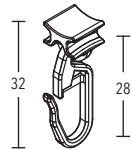
Abzug Wandlager**

| Länge cm | Anzahl Träger | Gleiter pro Lauf | 11- 1-Lauf Profil | | 12- 1-Lauf Profil | | 13- 1-Lauf Profil | | 14- 1-Lauf Profil | | 15- 1-Lauf Profil | | Anzahl Träger | 20- 1-Lauf Profil | | Aufpreis* Set Gleiterkette |
|-------------|------------------|---------------------|----------------------|---|----------------------|---|----------------------|---|----------------------|---|----------------------|---|------------------|----------------------|---|-------------------------------|
| A | B | | A | B | A | B | A | B | A | B | A | B | | A | B | |
| 100 | 2 | 16 | | | | | | | | | | | | | | |
| 120 | 2 | 18 | | | | | | | | | | | | | | |
| 140 | 2 | 20 | | | | | | | | | | | | | | |
| 160 | 3 | 24 | | | | | | | | | | | | | | |
| 180 | 3 | 26 | | | | | | | | | | | | | | |
| 200 | 3 | 28 | | | | | | | | | | | | | | |
| 220 | 3 | 32 | | | | | | | | | | | | | | |
| 240 | 3 | 34 | | | | | | | | | | | | | | |
| 260 | 3 | 36 | | | | | | | | | | | | | | |
| 280 | 3 | 40 | | | | | | | | | | | | | | |
| 300 | 3 | 42 | | | | | | | | | | | | | | |
| 320 | 4 | 44 | | | | | | | | | | | | | | |
| 340 | 4 | 46 | | | | | | | | | | | | | | |
| 360 | 4 | 48 | | | | | | | | | | | | | | |
| 380 | 4 | 52 | | | | | | | | | | | | | | |
| 400 | 4 | 54 | | | | | | | | | | | | | | |
| 420 | 4 | 56 | | | | | | | | | | | | | | |
| 440 | 4 | 60 | | | | | | | | | | | | | | |
| 460 | 4 | 62 | | | | | | | | | | | | | | |
| 480 | 5 | 64 | | | | | | | | | | | | | | |
| 500 | 5 | 68 | | | | | | | | | | | | | | |
| 520 | 5 | 72 | | | | | | | | | | | | | | |
| 540 | 5 | 74 | | | | | | | | | | | | | | |
| 560 | 5 | 76 | | | | | | | | | | | | | | |
| 580 | 5 | 80 | | | | | | | | | | | | | | |

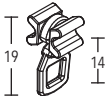
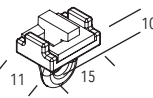
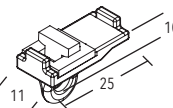
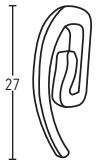
Aufpreis / Abzug Wandlager**

15 x 15 mm

| 15 x 15 mm TECDOR | ARTIKEL | OBERFLÄCHE | ARTIKEL-NR. | SFR / STCK. |
|---|--|----------------|--------------|----------------------|
|  | ALUMINIUM-PROFIL 15 x 15 mm max. Länge 5,95 m | aluminium matt | 8081515-08 | Zuschnitt SFR / m |
| | | nickel matt | -29 | |
| | | weiß matt | -48 | |
| | | schwarz matt | -157 | |
|  | ENDKAPPE FINA | aluminium matt | 1241515-08 | |
| | | nickel matt | -29 | |
| | | weiß matt | -48 | |
| | | schwarz matt | -157 | |
|  | WANDTRÄGER (System 1-) Wandabstand 80 mm | aluminium matt | 11460-08 | |
| | | nickel matt | -29 | |
| | | weiß matt | -48 | |
| | | schwarz matt | -157 | |
|  | TRÄGERVERLÄNGERUNG (eckig) Länge 35 mm für alle Träger Art.-Nr. 11460, 11473-50 und 11473-80 Empfehlung: Nur eine Trägerverlängerung verwenden | aluminium matt | 11473-2/2-08 | |
| | | nickel matt | -29 | |
| | | weiß matt | -48 | |
| | | schwarz matt | -157 | |
|  | SPANNRIEGEL 3 mm (System 20-) Deckenabstand 18 mm Material: Kunststoff | weiß | 11590-10-00 | |
| | | | | |
| | | | | |
| | | | | |
|  | DECKENTRÄGER 3 mm (System 11-) inklusive Bohrlochabdeckung Deckenabstand 18 mm | silber | 11597-00 | |
| | | weiß | -28 | |
| | | schwarz | -157 | |
| | | | | |
|  | DECKENTRÄGER 3 mm (System 13-) Deckenabstand 18 mm | weiß matt | 11592-48 | |
| | | grau matt | -408 | |
| | | schwarz matt | -457 | |
| | | | | |
|  | DECKENTRÄGER 15 mm (System 15-) Deckenabstand 30 mm | aluminium matt | 11473-15-08 | |
| | | nickel matt | -29 | |
| | | weiß matt | -48 | |
| | | schwarz matt | -157 | |
|  | DECKENTRÄGER 35 mm Deckenabstand 50 mm | aluminium matt | 11473-35-08 | |
| | | nickel matt | -29 | |
| | | weiß matt | -48 | |
| | | schwarz matt | -157 | |

| 15 x 15 mm TECDOR | ARTIKEL | OBERFLÄCHE | ARTIKEL-NR. | SFR / STCK. |
|---|--|--|--|-------------|
|  | DECKENTRÄGER 15 mm (System 12-) Deckenabstand 30 mm | aluminium matt nickel matt weiß matt schwarz matt | 11473-100-08 -29 -48 -157 | |
| | DECKENTRÄGER 43 mm Deckenabstand 58 mm | aluminium matt nickel matt weiß matt schwarz matt | 11473-50-08 -29 -48 -157 | |
| | DECKENTRÄGER 73 mm Deckenabstand 88 mm | aluminium matt nickel matt weiß matt schwarz matt | 11473-80-08 -29 -48 -157 | |
| | DECKENTRÄGER 6 mm (System 14-) Deckenabstand 21 mm | aluminium matt nickel matt weiß matt schwarz matt | 11590-1-08 -29 -48 -157 | |
|  | WANDLAGER nur einseitig verwendbar | aluminium matt nickel matt weiß matt schwarz matt | 1221515-08 -29 -48 -157 | |
|  | PROFILVERBINDER | silber | 899-3-00 | |
|  | PROFILVERBINDER für Mittelträger | silber | 899-25-01 | |
|  | PROFILVERBINDER verstellbar »Gehrungsschnitt siehe Info-Seite 11« | silber | 899-3.1-01 | |
|  | GLEITER MIT FALTENLEGHAKEN | weiß grau schwarz | VE 100 Stück 739-00 -08 -57 | |
| | | weiß grau schwarz | VE 10 Stück 739-10-00 -08 -57 | |

15 x 15 mm

| 15 x 15 mm TECDOR | ARTIKEL | OBERFLÄCHE | ARTIKEL-NR. | SFR / STCK. |
|--|--|------------|--------------|-------------|
|  | GLEITER MIT ÖSE | weiß | VE 100 Stück | 740-00 |
| | | grau | | -08 |
| | | schwarz | | -57 |
| | | weiß | VE 10 Stück | 740-10-00 |
| | | grau | | -08 |
| | | schwarz | | -57 |
|  | FESTSTELLER "ANTI RUTSCH" | weiß | | 799-20-00 |
| | | grau | | -08 |
| | | schwarz | | -57 |
| | | weiß | | 799-40-00 |
| | | grau | | -08 |
| | | schwarz | | -57 |
|  | FESTSTELLER "ANTI RUTSCH" zur Abdeckung einer Ausklinkung | weiß | | 799-40-00 |
| | | grau | | -08 |
| | | schwarz | | -57 |
| | | weiß | | 799-40-00 |
| | | grau | | -08 |
| | | schwarz | | -57 |
|  | STECCHAKEN | weiß | VE 100 Stück | 869-00 |
| | | weiß | VE 10 Stück | 869-10-00 |
| | | weiß | VE 100 Stück | 853-00 |
| | | weiß | VE 10 Stück | 853-10-00 |
| | | weiß | VE 100 Stück | 853-00 |
| | | weiß | VE 10 Stück | 853-10-00 |

Ausklinkungen | Biegungen | Gehrungsschnitte siehe Seite 11 - 15

Auswahl Gleiter siehe Seite 276 - 277

Gleiterhöhen | Ringabmessungen | Wellentechnik siehe Seite 278 - 285

Träger-Sonderlängen | Sonderanfertigungen auf Anfrage

Technische Informationen



<https://qrco.de/buesche-tech-info-tecdor-15x15mm>





Garnitur FINA
15-20200-170
anthrazit

TECDOR
20 x 20 mm



OBERFLÄCHEN:



-08 aluminium matt



-22 chrom glanz



-29 nickel matt



-48 weiß matt



-157 schwarz matt



-170 anthrazit




-432 bronze matt



-450 palladium matt

20 x 20 mm TECDOR

Wandsysteme




Garnitur FINA 0-20200-432 bronze matt | Seite 132



Garnitur PLANO 1-20201-29 nickel matt | Seite 132

Abbildungen im Maßstab 1 : 1



20 x 20 mm

Technische Informationen

<https://qrco.de/buesche-tech-info-tecdor-20x20mm>



20 x 20 mm TECDOR


Deckensysteme



Garnitur FINA 12-20200-22 chrom glanz | Seite 130



Garnitur FINA 15-20200-08 aluminium matt | Seite 130



20 x 20 mm



20 x 20 mm TECDOR

Deckensysteme

1. System
11-20200-29-200



- 11- Deckenabstand 23 mm
Art.-Nr. 11597
- 12- Deckenabstand 35 mm
Art.-Nr. 11473-100
- 14- Deckenabstand 26 mm
Art.-Nr. 11590-1
- 15- Deckenabstand 35 mm
Art.-Nr. 11473-15
- 17- Deckenabstand 20-28 mm
Art.-Nr. 11588
- 20- Deckenabstand 23 mm
Art.-Nr. 11590-10-00

- 11- Deckenabstand 23 mm
Art.-Nr. 11597
- 12- Deckenabstand 35 mm
Art.-Nr. 11473-100
- 14- Deckenabstand 26 mm
Art.-Nr. 11590-1
- 15- Deckenabstand 35 mm
Art.-Nr. 11473-15
- 17- Deckenabstand 20-28 mm
Art.-Nr. 11588
- 20- Deckenabstand 23 mm
Art.-Nr. 11590-10-00

2. Garnitur-Nr.
11-20200-29-200



FINA
20200



PLANO
20201

3. Farbcode
11-20200-29-200

PREISGRUPPE A

- 08 aluminium matt
- 48 weiss matt
- 157 schwarz matt
- 170 anthrazit
- 432 bronze matt
- 450 palladium matt

PREISGRUPPE B

- 29 nickel matt

PREISGRUPPE C

- 22 chrom glanz

PREISGRUPPE A

- 08 aluminium matt
- 48 weiss matt
- 157 schwarz matt
- 170 anthrazit
- 432 bronze matt
- 450 palladium matt

PREISGRUPPE B

- 29 nickel matt

PREISGRUPPE C

- 22 chrom glanz



HINWEISE

Länge cm = Profillänge
Deckenabstand = Oberkante Deckenträger bis Unterkante Profil
* Gleiterkette, Endhalter, Feststeller und Stechhaken

4. Länge

11-20200-29-200

| Länge cm | Anzahl Träger | Gleiter pro Lauf | 11- | | | 12- | | | 14- | | | 15- | | | 17- | | | Anzahl Träger | 20- | | | Aufpreis* Set Gleiterkette |
|--------------------------------|------------------|---------------------|---------------|---|---|---------------|---|---|---------------|---|---|---------------|---|---|---------------|---|---|------------------|---------------|---|--|-------------------------------|
| | | | 1-Lauf Profil | | | 1-Lauf Profil | | | 1-Lauf Profil | | | 1-Lauf Profil | | | 1-Lauf Profil | | | | 1-Lauf Profil | | | |
| A | B | C | A | B | C | A | B | C | A | B | C | A | B | C | A | B | C | A | B | C | | |
| 100 | 2 | 16 | | | | | | | | | | | | | | | | | | | | |
| 120 | 2 | 18 | | | | | | | | | | | | | | | | | | | | |
| 140 | 2 | 20 | | | | | | | | | | | | | | | | | | | | |
| 160 | 2 | 24 | | | | | | | | | | | | | | | | | | | | |
| 180 | 2 | 26 | | | | | | | | | | | | | | | | | | | | |
| 200 | 3 | 28 | | | | | | | | | | | | | | | | | | | | |
| 220 | 3 | 32 | | | | | | | | | | | | | | | | | | | | |
| 240 | 3 | 34 | | | | | | | | | | | | | | | | | | | | |
| 260 | 3 | 36 | | | | | | | | | | | | | | | | | | | | |
| 280 | 3 | 40 | | | | | | | | | | | | | | | | | | | | |
| 300 | 3 | 42 | | | | | | | | | | | | | | | | | | | | |
| 320 | 3 | 44 | | | | | | | | | | | | | | | | | | | | |
| 340 | 3 | 46 | | | | | | | | | | | | | | | | | | | | |
| 360 | 3 | 48 | | | | | | | | | | | | | | | | | | | | |
| 380 | 3 | 52 | | | | | | | | | | | | | | | | | | | | |
| 400 | 4 | 54 | | | | | | | | | | | | | | | | | | | | |
| 420 | 4 | 56 | | | | | | | | | | | | | | | | | | | | |
| 440 | 4 | 60 | | | | | | | | | | | | | | | | | | | | |
| 460 | 4 | 62 | | | | | | | | | | | | | | | | | | | | |
| 480 | 4 | 64 | | | | | | | | | | | | | | | | | | | | |
| 500 | 4 | 68 | | | | | | | | | | | | | | | | | | | | |
| 520 | 4 | 72 | | | | | | | | | | | | | | | | | | | | |
| 540 | 4 | 74 | | | | | | | | | | | | | | | | | | | | |
| 560 | 4 | 76 | | | | | | | | | | | | | | | | | | | | |
| 580 | 4 | 80 | | | | | | | | | | | | | | | | | | | | |
| Aufpreis / Abzug per Wandlager | | | | | | | | | | | | | | | | | | | | | | |

| Länge cm | Anzahl Träger | Gleiter pro Lauf | 11- | | | 12- | | | 14- | | | 15- | | | 17- | | | Anzahl Träger | 20- | | | Aufpreis* Set Gleiterkette |
|--------------------------------|------------------|---------------------|---------------|---|---|---------------|---|---|---------------|---|---|---------------|---|---|---------------|---|---|------------------|---------------|---|--|-------------------------------|
| | | | 1-Lauf Profil | | | 1-Lauf Profil | | | 1-Lauf Profil | | | 1-Lauf Profil | | | 1-Lauf Profil | | | | 1-Lauf Profil | | | |
| A | B | C | A | B | C | A | B | C | A | B | C | A | B | C | A | B | C | A | B | C | | |
| 100 | 2 | 16 | | | | | | | | | | | | | | | | | | | | |
| 120 | 2 | 18 | | | | | | | | | | | | | | | | | | | | |
| 140 | 2 | 20 | | | | | | | | | | | | | | | | | | | | |
| 160 | 2 | 24 | | | | | | | | | | | | | | | | | | | | |
| 180 | 2 | 26 | | | | | | | | | | | | | | | | | | | | |
| 200 | 3 | 28 | | | | | | | | | | | | | | | | | | | | |
| 220 | 3 | 32 | | | | | | | | | | | | | | | | | | | | |
| 240 | 3 | 34 | | | | | | | | | | | | | | | | | | | | |
| 260 | 3 | 36 | | | | | | | | | | | | | | | | | | | | |
| 280 | 3 | 40 | | | | | | | | | | | | | | | | | | | | |
| 300 | 3 | 42 | | | | | | | | | | | | | | | | | | | | |
| 320 | 3 | 44 | | | | | | | | | | | | | | | | | | | | |
| 340 | 3 | 46 | | | | | | | | | | | | | | | | | | | | |
| 360 | 3 | 48 | | | | | | | | | | | | | | | | | | | | |
| 380 | 3 | 52 | | | | | | | | | | | | | | | | | | | | |
| 400 | 4 | 54 | | | | | | | | | | | | | | | | | | | | |
| 420 | 4 | 56 | | | | | | | | | | | | | | | | | | | | |
| 440 | 4 | 60 | | | | | | | | | | | | | | | | | | | | |
| 460 | 4 | 62 | | | | | | | | | | | | | | | | | | | | |
| 480 | 4 | 64 | | | | | | | | | | | | | | | | | | | | |
| 500 | 4 | 68 | | | | | | | | | | | | | | | | | | | | |
| 520 | 4 | 72 | | | | | | | | | | | | | | | | | | | | |
| 540 | 4 | 74 | | | | | | | | | | | | | | | | | | | | |
| 560 | 4 | 76 | | | | | | | | | | | | | | | | | | | | |
| 580 | 4 | 80 | | | | | | | | | | | | | | | | | | | | |
| Aufpreis / Abzug per Wandlager | | | | | | | | | | | | | | | | | | | | | | |

20 x 20 mm

20 x 20 mm TECDOR

Wandsysteme

1. System
0-20200-29-200



- 0- Wandabstand 56 mm
Art.-Nr. 11473-50
- 21- Wandabstand 86 mm
Art.-Nr. 11473-80
- 27- Klickträger
Wandabstand 95 mm
Art.-Nr. 11478
- 1- Wandabstand 80 mm
Art.-Nr. 11470
- 2- Wandabstand 80/140 mm
Art.-Nr. 11472

- 0- Wandabstand 56 mm
Art.-Nr. 11473-50
- 21- Wandabstand 86 mm
Art.-Nr. 11473-80
- 27- Klickträger
Wandabstand 95 mm
Art.-Nr. 11478
- 1- Wandabstand 80 mm
Art.-Nr. 11470
- 2- Wandabstand 80/140 mm
Art.-Nr. 11472

2. Garnitur-Nr.
0-20200-29-200



FINA
20200

3. Farbcode
0-20200-29-200

PREISGRUPPE A

- 08 aluminium matt
- 48 weiss matt
- 157 schwarz matt
- 170 anthrazit
- 432 bronze matt
- 450 palladium matt

PREISGRUPPE B

- 29 nickel matt

PREISGRUPPE C

- 22 chrom glanz



PLANO
20201

PREISGRUPPE A

- 08 aluminium matt
- 48 weiss matt
- 157 schwarz matt
- 170 anthrazit
- 432 bronze matt
- 450 palladium matt

PREISGRUPPE B

- 29 nickel matt

PREISGRUPPE C

- 22 chrom glanz



HINWEISE
Länge cm = Profillänge
* Gleiterkette, Endhalter, Feststeller und Stechhaken

4. Länge

0-20200-29-200

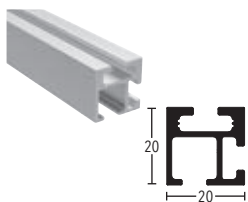


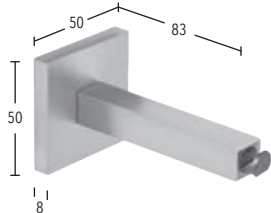

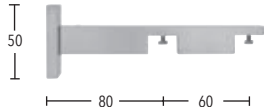


| Länge cm | Anzahl Träger | Gleiter pro Lauf | 0- 1-Lauf Profil | | | 21- 1-Lauf Profil | | | 27- 1-Lauf Profil | | | 1- 1-Lauf Profil | | | 2- 1-Lauf Profil | | | Aufpreis* Set Gleiterkette |
|-------------|------------------|---------------------|---------------------|---|---|----------------------|---|---|----------------------|---|---|---------------------|---|---|---------------------|---|---|-------------------------------|
| | | | A | B | C | A | B | C | A | B | C | A | B | C | A | B | C | |
| 100 | 2 | 16 | | | | | | | | | | | | | | | | |
| 120 | 2 | 18 | | | | | | | | | | | | | | | | |
| 140 | 2 | 20 | | | | | | | | | | | | | | | | |
| 160 | 2 | 24 | | | | | | | | | | | | | | | | |
| 180 | 2 | 26 | | | | | | | | | | | | | | | | |
| 200 | 3 | 28 | | | | | | | | | | | | | | | | |
| 220 | 3 | 32 | | | | | | | | | | | | | | | | |
| 240 | 3 | 34 | | | | | | | | | | | | | | | | |
| 260 | 3 | 36 | | | | | | | | | | | | | | | | |
| 280 | 3 | 40 | | | | | | | | | | | | | | | | |
| 300 | 3 | 42 | | | | | | | | | | | | | | | | |
| 320 | 3 | 44 | | | | | | | | | | | | | | | | |
| 340 | 3 | 46 | | | | | | | | | | | | | | | | |
| 360 | 3 | 48 | | | | | | | | | | | | | | | | |
| 380 | 3 | 52 | | | | | | | | | | | | | | | | |
| 400 | 4 | 54 | | | | | | | | | | | | | | | | |
| 420 | 4 | 56 | | | | | | | | | | | | | | | | |
| 440 | 4 | 60 | | | | | | | | | | | | | | | | |
| 460 | 4 | 62 | | | | | | | | | | | | | | | | |
| 480 | 4 | 64 | | | | | | | | | | | | | | | | |
| 500 | 4 | 68 | | | | | | | | | | | | | | | | |
| 520 | 4 | 72 | | | | | | | | | | | | | | | | |
| 540 | 4 | 74 | | | | | | | | | | | | | | | | |
| 560 | 4 | 76 | | | | | | | | | | | | | | | | |
| 580 | 4 | 80 | | | | | | | | | | | | | | | | |

Abzug per Wandlager


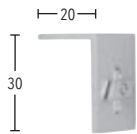





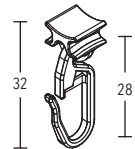
| Länge cm | Anzahl Träger | Gleiter pro Lauf | 0- 1-Lauf Profil | | | 21- 1-Lauf Profil | | | 27- 1-Lauf Profil | | | 1- 1-Lauf Profil | | | 2- 1-Lauf Profil | | | Aufpreis* Set Gleiterkette |
|-------------|------------------|---------------------|---------------------|---|---|----------------------|---|---|----------------------|---|---|---------------------|---|---|---------------------|---|---|-------------------------------|
| | | | A | B | C | A | B | C | A | B | C | A | B | C | A | B | C | |
| 100 | 2 | 16 | | | | | | | | | | | | | | | | |
| 120 | 2 | 18 | | | | | | | | | | | | | | | | |
| 140 | 2 | 20 | | | | | | | | | | | | | | | | |
| 160 | 2 | 24 | | | | | | | | | | | | | | | | |
| 180 | 2 | 26 | | | | | | | | | | | | | | | | |
| 200 | 3 | 28 | | | | | | | | | | | | | | | | |
| 220 | 3 | 32 | | | | | | | | | | | | | | | | |
| 240 | 3 | 34 | | | | | | | | | | | | | | | | |
| 260 | 3 | 36 | | | | | | | | | | | | | | | | |
| 280 | 3 | 40 | | | | | | | | | | | | | | | | |
| 300 | 3 | 42 | | | | | | | | | | | | | | | | |
| 320 | 3 | 44 | | | | | | | | | | | | | | | | |
| 340 | 3 | 46 | | | | | | | | | | | | | | | | |
| 360 | 3 | 48 | | | | | | | | | | | | | | | | |
| 380 | 3 | 52 | | | | | | | | | | | | | | | | |
| 400 | 4 | 54 | | | | | | | | | | | | | | | | |
| 420 | 4 | 56 | | | | | | | | | | | | | | | | |
| 440 | 4 | 60 | | | | | | | | | | | | | | | | |
| 460 | 4 | 62 | | | | | | | | | | | | | | | | |
| 480 | 4 | 64 | | | | | | | | | | | | | | | | |
| 500 | 4 | 68 | | | | | | | | | | | | | | | | |
| 520 | 4 | 72 | | | | | | | | | | | | | | | | |
| 540 | 4 | 74 | | | | | | | | | | | | | | | | |
| 560 | 4 | 76 | | | | | | | | | | | | | | | | |
| 580 | 4 | 80 | | | | | | | | | | | | | | | | |


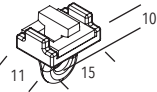
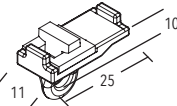

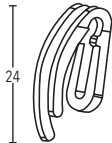
Abzug per Wandlager

20 x 20 mm

| 20 x 20 mm TECDOR | ARTIKEL | OBERFLÄCHE | ARTIKEL-NR. | SFR / STCK. |
|---|--|----------------|-------------|----------------------|
|  | ALUMINIUM-PROFIL 20 x 20 mm max. Länge 5,95 m | aluminium matt | 8082020-08 | Zuschnitt SFR / m |
| | | chrom glanz | -22 | |
| | | nickel matt | -29 | |
| | | weiß matt | -48 | |
| | | schwarz matt | -157 | |
| | | anthrazit | -170 | |
| | | bronze matt | -432 | |
| | | palladium matt | -450 | |
|  | ENDKAPPE FINA | aluminium matt | 1242020-08 | |
| | | chrom glanz | -22 | |
| | | nickel matt | -29 | |
| | | weiß matt | -48 | |
| | | schwarz matt | -157 | |
| | | anthrazit | -170 | |
| | | bronze matt | -432 | |
| | | palladium matt | -450 | |
|  | ENDSTÜCK PLANO | aluminium matt | 11480-08 | |
| | | chrom glanz | -22 | |
| | | nickel matt | -29 | |
| | | weiß matt | -48 | |
| | | schwarz matt | -157 | |
| | | anthrazit | -170 | |
| | | bronze matt | -432 | |
| | | palladium matt | -450 | |
|  | KLIKK-WANDTRÄGER (System 27-) Wandabstand 95 mm | aluminium matt | 11478-08 | |
| | | chrom glanz | -22 | |
| | | nickel matt | -29 | |
| | | weiß matt | -48 | |
| | | schwarz matt | -157 | |
| | | anthrazit | -170 | |
| | | bronze matt | -432 | |
| | | palladium matt | -450 | |
|  | WANDTRÄGER (System 1-) Wandabstand 80 mm | aluminium matt | 11470-08 | |
| | | chrom glanz | -22 | |
| | | nickel matt | -29 | |
| | | weiß matt | -48 | |
| | | schwarz matt | -157 | |
| | | anthrazit | -170 | |
| | | bronze matt | -432 | |
| | | palladium matt | -450 | |
|  | WANDTRÄGER (System 2-) Wandabstand 80/140 mm | aluminium matt | 11472-08 | |
| | | chrom glanz | -22 | |
| | | nickel matt | -29 | |
| | | weiß matt | -48 | |
| | | schwarz matt | -157 | |
| | | anthrazit | -170 | |
| | | bronze matt | -432 | |
| | | palladium matt | -450 | |
|  | TRÄGERVERLÄNGERUNG Länge 40 mm für Wandträger Art.-Nr. 11470 und 11472 Empfehlung: Nur eine Trägerverlängerung verwenden | aluminium matt | 11470-40-08 | |
| | | chrom glanz | -22 | |
| | | nickel matt | -29 | |
| | | weiß matt | -48 | |
| | | schwarz matt | -157 | |
| | | anthrazit | -170 | |
| | | bronze matt | -432 | |
| | | palladium matt | -450 | |
|  | TRÄGERVERLÄNGERUNG Länge 80 mm für Wandträger Art.-Nr. 11470 und 11472 Empfehlung: Nur eine Trägerverlängerung verwenden | aluminium matt | 11470-80-08 | |
| | | chrom glanz | -22 | |
| | | nickel matt | -29 | |
| | | weiß matt | -48 | |
| | | schwarz matt | -157 | |
| | | anthrazit | -170 | |
| | | bronze matt | -432 | |
| | | palladium matt | -450 | |

| 20 x 20 mm TECDOR | ARTIKEL | OBERFLÄCHE | ARTIKEL-NR. | SFR / STCK. |
|-------------------|---|---|---|-------------|
| | WAND- UND DECKENTRÄGER 43 mm (System 0-) Wandabstand 56 mm Deckenabstand 63 mm | aluminium matt chrom glanz nickel matt weiß matt schwarz matt anthrazit bronze matt palladium matt | 11473-50-08 -22 -29 -48 -157 -170 -432 -450 | |
| | WAND- UND DECKENTRÄGER 73 mm (System 21-) Wandabstand 86 mm Deckenabstand 93 mm | aluminium matt chrom glanz nickel matt weiß matt schwarz matt anthrazit bronze matt palladium matt | 11473-80-08 -22 -29 -48 -157 -170 -432 -450 | |
| | TRÄGERVERLÄNGERUNG (eckig) Länge 35 mm für alle Träger Art.-Nr. 11473-35, 11473-50 und 11473-80 Empfehlung: Nur eine Trägerverlängerung verwenden | aluminium matt chrom glanz nickel matt weiß matt schwarz matt anthrazit bronze matt palladium matt | 11473-2/2-08 -22 -29 -48 -157 -170 -432 -450 | |
| | SPANNRIEGEL 3 mm (System 20-) Deckenabstand 23 mm Material: Kunststoff | weiß | 11590-10-00 | |
| | DECKENTRÄGER 3 mm (System 11-) inklusive Bohrlochabdeckung Deckenabstand 23 mm | silber weiß schwarz | 11597-00 -28 -157 | |
| | DECKENTRÄGER 3 mm Deckenabstand 23 mm | weiß matt grau matt bronze matt palladium matt schwarz matt | 11592-48 -408 -432 -450 -457 | |
| | DECKENTRÄGER 15 mm (System 15-) Deckenabstand 35 mm | aluminium matt chrom glanz nickel matt weiß matt schwarz matt anthrazit bronze matt palladium matt | 11473-15-08 -22 -29 -48 -157 -170 -432 -450 | |
| | DECKENTRÄGER 35 mm Deckenabstand 55 mm | aluminium matt chrom glanz nickel matt weiß matt schwarz matt anthrazit bronze matt palladium matt | 11473-35-08 -22 -29 -48 -157 -170 -432 -450 | |

| 20 x 20 mm TECDOR | ARTIKEL | OBERFLÄCHE | ARTIKEL-NR. | SFR / STCK. |
|---|---|----------------|--------------|-------------|
|  | DECKENTRÄGER 15 mm (System 12-) Deckenabstand 35 mm | aluminium matt | 11473-100-08 | |
| | | chrom glanz | -22 | |
| | | nickel matt | -29 | |
| | | weiß matt | -48 | |
| | | schwarz matt | -157 | |
| | | anthrazit | -170 | |
| | | bronze matt | -432 | |
| | | palladium matt | -450 | |
|  | WINKEL-DECKENTRÄGER (System 17-) Deckenabstand 20 - 28 mm (variabel) auch als Wandlager einsetzbar | weiß matt | 11588-48 | |
| | | grau matt | -408 | |
| | | bronze matt | -432 | |
| | | palladium matt | -450 | |
| | | schwarz matt | -457 | |
| | | | | |
|  | DECKENTRÄGER 6 mm (System 14-) Deckenabstand 26 mm | aluminium matt | 11590-1-08 | |
| | | chrom glanz | -22 | |
| | | nickel matt | -29 | |
| | | weiß matt | -48 | |
| | | schwarz matt | -157 | |
| | | anthrazit | -170 | |
| | | bronze matt | -432 | |
| | | palladium matt | -450 | |
|  | WANDLAGER | aluminium matt | 1222020-08 | |
| | | chrom glanz | -22 | |
| | | nickel matt | -29 | |
| | | weiß matt | -48 | |
| | | schwarz matt | -157 | |
| | | anthrazit | -170 | |
| | | bronze matt | -432 | |
| | | palladium matt | -450 | |
|  | PROFILVERBINDER | silber | 899-3-00 | |
| | | | | |
|  | PROFILVERBINDER für Mittelträger | silber | 899-25-01 | |
| | | | | |
|  | PROFILVERBINDER verstellbar »Gehrungsschnitt siehe Info-Seite 11« | silber | 899-3.1-01 | |
| | | | | |
|  | GLEITER MIT FALTENLEGHAKEN | weiß | VE 100 Stück | 739-00 |
| | | grau | | -08 |
| | | schwarz | | -57 |
| | | | | |
| | | weiß | VE 10 Stück | 739-10-00 |
| | | grau | | -08 |
| | | schwarz | | -57 |
| | | | | |
| | | | | |
| | | | | |

| 20 x 20 mm TECDOR | ARTIKEL | OBERFLÄCHE | ARTIKEL-NR. | SFR / STCK. |
|---|--|------------|--------------|-------------|
|  | GLEITER MIT ÖSE | weiß | VE 100 Stück | 740-00 |
| | | grau | | -08 |
| | | schwarz | | -57 |
| | | weiß | VE 10 Stück | 740-10-00 |
| | | grau | | -08 |
| | | schwarz | | -57 |
|  | FESTSTELLER "ANTI RUTSCH" | weiß | | 799-20-00 |
| | | grau | | -08 |
| | | schwarz | | -57 |
| | | | | |
|  | FESTSTELLER "ANTI RUTSCH" zur Abdeckung einer Ausklinkung | weiß | | 799-40-00 |
| | | grau | | -08 |
| | | schwarz | | -57 |
| | | | | |
|  | STECHHAKEN | weiß | VE 100 Stück | 869-00 |
| | | | | |
| | | weiß | VE 10 Stück | 869-10-00 |
| | | | | |
|  | DOPPEL-STECHHAKEN | weiß | VE 100 Stück | 853-00 |
| | | | | |
| | | weiß | VE 10 Stück | 853-10-00 |
| | | | | |

Ausklinkungen | Biegungen | Gehrungsschnitte siehe Seite 11 - 15

Auswahl Gleiter siehe Seite 276 - 277

Gleiterhöhen | Ringabmessungen | Wellentechnik siehe Seite 278 - 285

Träger-Sonderlängen | Sonderanfertigungen auf Anfrage

Technische Informationen



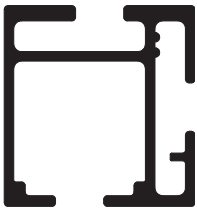
<https://qrco.de/buesche-tech-info-tecdor-20x20mm>





Garnitur FINA
0-26026-29
nickel matt

TECDOR
26 x 26 mm



OBERFLÄCHEN:



-08 aluminium matt



-29 nickel matt



-48 weiß matt



-157 schwarz matt

26 x 26 mm

26 x 26 mm TECDOR

Wandsysteme



Garnitur FINA 1-26026-29 nickel matt | Seite 144



Garnitur FINA 0-26026-08 aluminium matt | Seite 144

Abbildungen im Maßstab 1 : 1



26 x 26 mm


Technische Informationen

<https://qrco.de/buesche-tech-info-tecdor-26x26mm>




26 x 26 mm TECDOR

Deckensysteme



Garnitur FINA 17-26026-157 schwarz matt | Seite 144



Garnitur FINA 15-26026-48 weiß matt | Seite 144

Abbildungen im Maßstab 1 : 1



Technische Informationen

<https://qrco.de/buesche-tech-info-tecdor-26x26mm>



26 x 26 mm

26 x 26 mm TECDOR

Wand- und Deckensysteme

1. System
1-26026-29-200



- 0- Wandabstand 58 mm
Art.-Nr. 11473-50
- 21- Wandabstand 88 mm
Art.-Nr. 11473-80
- 27- Klick-Wandträger
Wandabstand 97 mm
Art.-Nr. 11478
- 1- Wandabstand 83 mm
Art.-Nr. 11471-25
- 2- Wandabstand 93/193 mm
Art.-Nr. 11472-25

- 11- Deckenabstand 29 mm
Art.-Nr. 11597
- 12- Deckenabstand 41 mm
Art.-Nr. 11473-100
- 13- Deckenabstand 29 mm
Art.-Nr. 11592
- 15- Deckenabstand 41 mm
Art.-Nr. 11473-15
- 17- Deckenabstand 26-34 mm
Art.-Nr. 11588

2. Garnitur-Nr.
1-26026-29-200



FINA
26026

3. Farbcode
1-26026-29-200

PREISGRUPPE A

- 08 aluminium matt
- 48 weiss matt
- 157 schwarz matt

PREISGRUPPE B

- 29 nickel matt

PREISGRUPPE A

- 08 aluminium matt
- 48 weiss matt
- 157 schwarz matt

PREISGRUPPE B

- 29 nickel matt



HINWEISE

Länge cm = Profillänge
Deckenabstand = Oberkante Deckenträger bis Unterkante Profil
* pro Lauf (Gleiterkette, Endhalter, Feststeller und Stechhaken)

4. Länge

1-26026-29-200

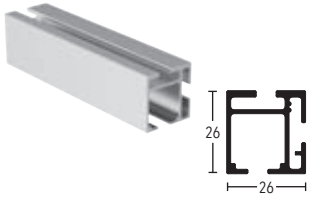
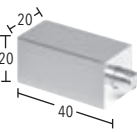

| Länge cm | Anzahl Träger | Gleiter pro Lauf | 0- | | 21- | | 27- | | 1- | | 2- | | Aufpreis* Set Gleiterkette |
|-------------|------------------|---------------------|--------------------|---|--------------------|---|--------------------|---|--------------------|---|--------------------|---|-------------------------------|
| | | | 1-Lauf Profil A | B | 1-Lauf Profil A | B | 1-Lauf Profil A | B | 1-Lauf Profil A | B | 2-Lauf Profil A | B | |
| 100 | 2 | 16 | | | | | | | | | | | |
| 120 | 2 | 18 | | | | | | | | | | | |
| 140 | 2 | 20 | | | | | | | | | | | |
| 160 | 2 | 24 | | | | | | | | | | | |
| 180 | 2 | 26 | | | | | | | | | | | |
| 200 | 2 | 28 | | | | | | | | | | | |
| 220 | 3 | 32 | | | | | | | | | | | |
| 240 | 3 | 34 | | | | | | | | | | | |
| 260 | 3 | 36 | | | | | | | | | | | |
| 280 | 3 | 40 | | | | | | | | | | | |
| 300 | 3 | 42 | | | | | | | | | | | |
| 320 | 3 | 44 | | | | | | | | | | | |
| 340 | 3 | 46 | | | | | | | | | | | |
| 360 | 3 | 48 | | | | | | | | | | | |
| 380 | 3 | 52 | | | | | | | | | | | |
| 400 | 3 | 54 | | | | | | | | | | | |
| 420 | 3 | 56 | | | | | | | | | | | |
| 440 | 4 | 60 | | | | | | | | | | | |
| 460 | 4 | 62 | | | | | | | | | | | |
| 480 | 4 | 64 | | | | | | | | | | | |
| 500 | 4 | 68 | | | | | | | | | | | |
| 520 | 4 | 72 | | | | | | | | | | | |
| 540 | 4 | 74 | | | | | | | | | | | |
| 560 | 4 | 76 | | | | | | | | | | | |
| 580 | 4 | 80 | | | | | | | | | | | |

Abzug per Wandlager




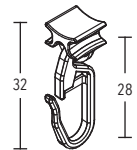
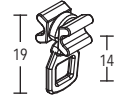
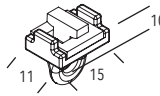
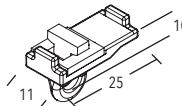

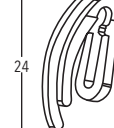
| Länge cm | Anzahl Träger | Gleiter pro Lauf | 11- | | 12- | | 13- | | 15- | | 17- | | Aufpreis* Set Gleiterkette |
|-------------|------------------|---------------------|--------------------|---|--------------------|---|--------------------|---|--------------------|---|-----|--|-------------------------------|
| | | | 1-Lauf Profil A | B | 1-Lauf Profil A | B | 1-Lauf Profil A | B | 1-Lauf Profil A | B | | | |
| 100 | 2 | 16 | | | | | | | | | | | |
| 120 | 2 | 18 | | | | | | | | | | | |
| 140 | 2 | 20 | | | | | | | | | | | |
| 160 | 2 | 24 | | | | | | | | | | | |
| 180 | 2 | 26 | | | | | | | | | | | |
| 200 | 2 | 28 | | | | | | | | | | | |
| 220 | 3 | 32 | | | | | | | | | | | |
| 240 | 3 | 34 | | | | | | | | | | | |
| 260 | 3 | 36 | | | | | | | | | | | |
| 280 | 3 | 40 | | | | | | | | | | | |
| 300 | 3 | 42 | | | | | | | | | | | |
| 320 | 3 | 44 | | | | | | | | | | | |
| 340 | 3 | 46 | | | | | | | | | | | |
| 360 | 3 | 48 | | | | | | | | | | | |
| 380 | 3 | 52 | | | | | | | | | | | |
| 400 | 3 | 54 | | | | | | | | | | | |
| 420 | 3 | 56 | | | | | | | | | | | |
| 440 | 4 | 60 | | | | | | | | | | | |
| 460 | 4 | 62 | | | | | | | | | | | |
| 480 | 4 | 64 | | | | | | | | | | | |
| 500 | 4 | 68 | | | | | | | | | | | |
| 520 | 4 | 72 | | | | | | | | | | | |
| 540 | 4 | 74 | | | | | | | | | | | |
| 560 | 4 | 76 | | | | | | | | | | | |
| 580 | 4 | 80 | | | | | | | | | | | |

Abzug per Wandlager

26 x 26 mm

| 26 x 26 mm TECDOR | ARTIKEL | OBERFLÄCHE | ARTIKEL-NR. | SFR / STCK. |
|---|--|--|-----------------------------------|----------------------|
|  | ALUMINIUM-PROFIL 26 x 26 mm max. Länge 5,95 m | aluminium matt nickel matt weiß matt schwarz matt | 8252626-08 -29 -48 -157 | Zuschnitt SFR / m |
| | ENDKAPPE FINA | aluminium matt nickel matt weiß matt schwarz matt | 1242626-08 -29 -48 -157 | |
| | KLICK-WANDTRÄGER (System 27-) Wandabstand 97 mm | aluminium matt nickel matt weiß matt schwarz matt | 11478-08 -29 -48 -157 | |
| | WANDTRÄGER (System 1-) Wandabstand 83 mm | aluminium matt nickel matt weiß matt schwarz matt | 11471-25-08 -29 -48 -157 | |
| | WANDTRÄGER (System 2-) Wandabstand 93/193 mm | aluminium matt nickel matt weiß matt schwarz matt | 11472-25-08 -29 -48 -157 | |
|  | TRÄGERVERLÄNGERUNG Länge 40 mm für Wandträger Art.-Nr. 11471-25 und 11472-25 Empfehlung: Nur eine Trägerverlängerung verwenden | aluminium matt nickel matt weiß matt schwarz matt | 11470-40-08 -29 -48 -157 | |
| | TRÄGERVERLÄNGERUNG Länge 80 mm für Wandträger Art.-Nr. 11471-25 und 11472-25 Empfehlung: Nur eine Trägerverlängerung verwenden | aluminium matt nickel matt weiß matt schwarz matt | 11470-80-08 -29 -48 -157 | |
|  | WAND- UND DECKENTRÄGER 43 mm (System 0-) Wandabstand 58 mm Deckenabstand 69 mm | aluminium matt nickel matt weiß matt schwarz matt | 11473-50-08 -29 -48 -157 | |

| 26 x 26 mm TECDOR | ARTIKEL | OBERFLÄCHE | ARTIKEL-NR. | SFR / STCK. |
|---|---|--|------------------------------------|-------------|
|  | WAND- UND DECKENTRÄGER 73 mm Wandabstand 88 Deckenabstand 99 mm | aluminium matt nickel matt weiß matt schwarz matt | 11473-80-08 -29 -48 -157 | |
| | TRÄGERVERLÄNGERUNG (eckig) Länge 35 mm für alle Träger Art.-Nr. 11473-35, 11473-50 und 11473-80 Empfehlung: Nur eine Trägerverlängerung verwenden | aluminium matt nickel matt weiß matt schwarz matt | 11473-2/2-08 -29 -48 -157 | |
| | DECKENTRÄGER 3 mm (System 11-) inklusive Bohrlochabdeckung Deckenabstand 29 mm | silber weiß schwarz | 11597-00 -28 -157 | |
| | DECKENTRÄGER 3 mm (System 13-) Deckenabstand 29 mm | weiß matt grau matt schwarz matt | 11592-48 -408 -457 | |
|  | DECKENTRÄGER 15 mm (System 15-) Deckenabstand 41 mm | aluminium matt nickel matt weiß matt schwarz matt | 11473-15-08 -29 -48 -157 | |
|  | DECKENTRÄGER 35 mm Deckenabstand 61 mm | aluminium matt nickel matt weiß matt schwarz matt | 11473-35-08 -29 -48 -157 | |
|  | DECKENTRÄGER 15 mm (System 12-) Deckenabstand 41 mm | aluminium matt nickel matt weiß matt schwarz matt | 11473-100-08 -29 -48 -157 | |
|  | WINKEL-DECKENTRÄGER (System 17-) Deckenabstand 26 - 34 mm (variabel) auch als Wandlager nutzbar | weiß matt grau matt schwarz matt | 11588-48 -408 -457 | |

| 26 x 26 mm TECDOR | ARTIKEL | OBERFLÄCHE | ARTIKEL-NR. | SFR / STCK. |
|---|---|-------------------------|--|-------------|
|  | PROFILVERBINDER | silber | 899-3-00 | |
|  | PROFILVERBINDER für Mittelträger | silber | 899-25-01 | |
|  | PROFILVERBINDER verstellbar »Gehrungsschnitt siehe Info-Seite 11« | silber | 899-3.1-01 | |
|  | GLEITER MIT FALTENLEGHAKEN | weiß grau schwarz | VE 100 Stück 739-00 -08 -57 | |
| | | weiß grau schwarz | VE 10 Stück 739-10-00 -08 -57 | |
|  | GLEITER MIT ÖSE | weiß grau schwarz | VE 100 Stück 740-00 -08 -57 | |
| | | weiß grau schwarz | VE 10 Stück 740-10-00 -08 -57 | |
|  | FESTSTELLER "ANTI RUTSCH" für Profile | weiß grau schwarz | 799-20-00 -08 -57 | |
|  | FESTSTELLER "ANTI RUTSCH" zur Abdeckung einer Ausklinkung | weiß grau schwarz | 799-40-00 -08 -57 | |
|  | STECHHAKEN | weiß | VE 100 Stück 869-00 | |
| | | weiß | VE 10 Stück 869-10-00 | |
|  | DOPPEL-STECHHAKEN | weiß | VE 100 Stück 853-00 | |
| | | weiß | VE 10 Stück 853-10-00 | |

Ausklinkungen | Biegungen | Gehrungsschnitte siehe Seite 11 - 15

Auswahl Gleiter siehe Seite 276 - 277


Gleiterhöhen | Ringabmessungen | Wellentechnik siehe Seite 278 - 285

Träger-Sonderlängen | Sonderanfertigungen auf Anfrage

Technische Informationen



<https://qrco.de/buesche-tech-info-tecdor-26x26mm>





Garnitur FINA
11-40050-29
nickel matt

TECDOR
LIP 40



OBERFLÄCHEN:



-08 aluminium matt



-29 nickel matt



-48 weiß matt



-157 schwarz matt



-209 gold gebürstet

LIP 40 TECDOR

Wandsysteme




Garnitur FINA 26-40050-08 aluminium matt | Seite 158



Garnitur NESO 1-40051-29 nickel matt | Seite 158

Abbildungen im Maßstab 1 : 1



Technische Informationen
<https://qrco.de/buesche-tech-info-tecdor-lip40>



LIP 40 TECDOR


Deckensysteme



Garnitur FINA 15-40050-209 gold gebürstet | Seite 156



Garnitur NESO 17-40051-157 schwarz matt | Seite 156



LIP 40 TECDOR

Deckensysteme

1. System
11-40050-29-200



- | | | |
|-----|--|---|
| 11- | | Deckenabstand 36 mm Art.-Nr. 11597 |
| 12- | | Deckenabstand 48 mm Art.-Nr. 11473-100 |
| 13- | | Deckenabstand 36 mm Art.-Nr. 11592 |
| 15- | | Deckenabstand 48 mm Art.-Nr. 11473-15 |
| 17- | | Deckenabstand 33-41 mm Art.-Nr. 11588 |
| 20- | | Deckenabstand 36 mm Art.-Nr. 11590-10-00 |

- | | | |
|-----|--|---|
| 11- | | Deckenabstand 36 mm Art.-Nr. 11597 |
| 12- | | Deckenabstand 48 mm Art.-Nr. 11473-100 |
| 13- | | Deckenabstand 36 mm Art.-Nr. 11592 |
| 15- | | Deckenabstand 48 mm Art.-Nr. 11473-15 |
| 17- | | Deckenabstand 33-41 mm Art.-Nr. 11588 |
| 20- | | Deckenabstand 36 mm Art.-Nr. 11590-10-00 |

2. Garnitur-Nr.
11-40050-29-200



FINA
40050

3. Farbcode
11-40050-29-200

PREISGRUPPE A

- | | |
|--|--------------------|
| | -08 aluminium matt |
| | -48 weiss matt |
| | -157 schwarz matt |

PREISGRUPPE B

- | | |
|--|---------------------|
| | -29 nickel matt |
| | -209 gold gebürstet |

PREISGRUPPE A

- | | |
|--|--------------------|
| | -08 aluminium matt |
| | -48 weiss matt |
| | -157 schwarz matt |

PREISGRUPPE B

- | | |
|--|---------------------|
| | -29 nickel matt |
| | -209 gold gebürstet |



HINWEISE
Länge cm = Profillänge
Deckenabstand = Oberkante Deckenträger bis Unterkante Profil
* Gleiterkette, Endhalter, Feststeller und Stechhaken

4. Länge

11-40050-29-200

| Länge cm | Anzahl Träger | Gleiter pro Lauf | 11- | | 12- | | 13- | | 15- | | 17- | | Anzahl Träger | 20- | | Aufpreis* Set Gleiterkette |
|--------------------------------|------------------|---------------------|--------------------|---|--------------------|---|--------------------|---|--------------------|---|--------------------|---|------------------|-----|--|-------------------------------|
| | | | 1-Lauf Profil A | B | 1-Lauf Profil A | B | 1-Lauf Profil A | B | 1-Lauf Profil A | B | 1-Lauf Profil A | B | | | | |
| 100 | 2 | 16 | | | | | | | | | | | | | | |
| 120 | 2 | 18 | | | | | | | | | | | | | | |
| 140 | 2 | 20 | | | | | | | | | | | | | | |
| 160 | 2 | 24 | | | | | | | | | | | | | | |
| 180 | 2 | 26 | | | | | | | | | | | | | | |
| 200 | 2 | 28 | | | | | | | | | | | | | | |
| 220 | 3 | 32 | | | | | | | | | | | | | | |
| 240 | 3 | 34 | | | | | | | | | | | | | | |
| 260 | 3 | 36 | | | | | | | | | | | | | | |
| 280 | 3 | 40 | | | | | | | | | | | | | | |
| 300 | 3 | 42 | | | | | | | | | | | | | | |
| 320 | 3 | 44 | | | | | | | | | | | | | | |
| 340 | 3 | 46 | | | | | | | | | | | | | | |
| 360 | 3 | 48 | | | | | | | | | | | | | | |
| 380 | 3 | 52 | | | | | | | | | | | | | | |
| 400 | 3 | 54 | | | | | | | | | | | | | | |
| 420 | 3 | 56 | | | | | | | | | | | | | | |
| 440 | 4 | 60 | | | | | | | | | | | | | | |
| 460 | 4 | 62 | | | | | | | | | | | | | | |
| 480 | 4 | 64 | | | | | | | | | | | | | | |
| 500 | 4 | 68 | | | | | | | | | | | | | | |
| 520 | 4 | 72 | | | | | | | | | | | | | | |
| 540 | 4 | 74 | | | | | | | | | | | | | | |
| 560 | 4 | 76 | | | | | | | | | | | | | | |
| 580 | 4 | 80 | | | | | | | | | | | | | | |
| Aufpreis / Abzug per Wandlager | | | | | | | | | | | | | | | | |

| Länge cm | Anzahl Träger | Gleiter pro Lauf | 11- | | 12- | | 13- | | 15- | | 17- | | Anzahl Träger | 20- | | Aufpreis* Set Gleiterkette |
|---------------------|------------------|---------------------|--------------------|---|--------------------|---|--------------------|---|--------------------|---|--------------------|---|------------------|-----|--|-------------------------------|
| | | | 1-Lauf Profil A | B | 1-Lauf Profil A | B | 1-Lauf Profil A | B | 1-Lauf Profil A | B | 1-Lauf Profil A | B | | | | |
| 100 | 2 | 16 | | | | | | | | | | | | | | |
| 120 | 2 | 18 | | | | | | | | | | | | | | |
| 140 | 2 | 20 | | | | | | | | | | | | | | |
| 160 | 2 | 24 | | | | | | | | | | | | | | |
| 180 | 2 | 26 | | | | | | | | | | | | | | |
| 200 | 2 | 28 | | | | | | | | | | | | | | |
| 220 | 3 | 32 | | | | | | | | | | | | | | |
| 240 | 3 | 34 | | | | | | | | | | | | | | |
| 260 | 3 | 36 | | | | | | | | | | | | | | |
| 280 | 3 | 40 | | | | | | | | | | | | | | |
| 300 | 3 | 42 | | | | | | | | | | | | | | |
| 320 | 3 | 44 | | | | | | | | | | | | | | |
| 340 | 3 | 46 | | | | | | | | | | | | | | |
| 360 | 3 | 48 | | | | | | | | | | | | | | |
| 380 | 3 | 52 | | | | | | | | | | | | | | |
| 400 | 3 | 54 | | | | | | | | | | | | | | |
| 420 | 3 | 56 | | | | | | | | | | | | | | |
| 440 | 4 | 60 | | | | | | | | | | | | | | |
| 460 | 4 | 62 | | | | | | | | | | | | | | |
| 480 | 4 | 64 | | | | | | | | | | | | | | |
| 500 | 4 | 68 | | | | | | | | | | | | | | |
| 520 | 4 | 72 | | | | | | | | | | | | | | |
| 540 | 4 | 74 | | | | | | | | | | | | | | |
| 560 | 4 | 76 | | | | | | | | | | | | | | |
| 580 | 4 | 80 | | | | | | | | | | | | | | |
| Abzug per Wandlager | | | | | | | | | | | | | | | | |

LIP 40 TECDOR

Wandsysteme

1. System
0-40050-29-200



| | | |
|-----|--|--|
| 0- | | Wandabstand 50 mm Art.-Nr. 11473-50 |
| 21- | | Wandabstand 80 mm Art.-Nr. 11473-80 |
| 27- | | Klickträger Wandabstand 90 mm Art.-Nr. 11478 |
| 26- | | Wandabstand 80 mm Art.-Nr. 11460 |
| 1- | | Wandabstand 80 mm Art.-Nr. 11570-80 |
| 2- | | Wandabstand 80/140 mm Art.-Nr. 11570-2 |

| | | |
|-----|--|--|
| 0- | | Wandabstand 50 mm Art.-Nr. 11473-50 |
| 21- | | Wandabstand 80 mm Art.-Nr. 11473-50 |
| 27- | | Klickträger Wandabstand 90 mm Art.-Nr. 11478 |
| 26- | | Wandabstand 80 mm Art.-Nr. 11460 |
| 1- | | Wandabstand 80 mm Art.-Nr. 11570-80 |
| 2- | | Wandabstand 80/140 mm Art.-Nr. 11570-2 |

2. Garnitur-Nr.
0-40050-29-200



FINA
40050

3. Farbcode
0-40050-29-200

PREISGRUPPE A

| | |
|--|--------------------|
| | -08 aluminium matt |
| | -48 weiss matt |
| | -157 schwarz matt |

PREISGRUPPE B

| | |
|--|---------------------|
| | -29 nickel matt |
| | -209 gold gebürstet |

PREISGRUPPE A

| | |
|--|--------------------|
| | -08 aluminium matt |
| | -48 weiss matt |
| | -157 schwarz matt |

PREISGRUPPE B

| | |
|--|---------------------|
| | -29 nickel matt |
| | -209 gold gebürstet |



NESO
40051



HINWEISE
Länge cm = Profillänge
* pro Lauf (Gleiterkette, Endhalter, Feststeller und Stechhaken)

4. Länge

0-40050-29-200

| Länge cm | Anzahl Träger | Gleiter pro Lauf | 0- 1-Lauf Profil A B | | 21- 1-Lauf Profil A B | | 27- 1-Lauf Profil A B | | 26- 1-Lauf Profil A B | | 1- 1-Lauf Profil A B | | 2- 2-Lauf Profil A B | | Aufpreis* Set Gleiterkette |
|-------------|------------------|---------------------|---------------------------------|--|----------------------------------|--|----------------------------------|--|----------------------------------|--|---------------------------------|--|---------------------------------|--|-------------------------------|
| 100 | 2 | 16 | | | | | | | | | | | | | |
| 120 | 2 | 18 | | | | | | | | | | | | | |
| 140 | 2 | 20 | | | | | | | | | | | | | |
| 160 | 2 | 24 | | | | | | | | | | | | | |
| 180 | 2 | 26 | | | | | | | | | | | | | |
| 200 | 2 | 28 | | | | | | | | | | | | | |
| 220 | 3 | 32 | | | | | | | | | | | | | |
| 240 | 3 | 34 | | | | | | | | | | | | | |
| 260 | 3 | 36 | | | | | | | | | | | | | |
| 280 | 3 | 40 | | | | | | | | | | | | | |
| 300 | 3 | 42 | | | | | | | | | | | | | |
| 320 | 3 | 44 | | | | | | | | | | | | | |
| 340 | 3 | 46 | | | | | | | | | | | | | |
| 360 | 3 | 48 | | | | | | | | | | | | | |
| 380 | 3 | 52 | | | | | | | | | | | | | |
| 400 | 3 | 54 | | | | | | | | | | | | | |
| 420 | 3 | 56 | | | | | | | | | | | | | |
| 440 | 4 | 60 | | | | | | | | | | | | | |
| 460 | 4 | 62 | | | | | | | | | | | | | |
| 480 | 4 | 64 | | | | | | | | | | | | | |
| 500 | 4 | 68 | | | | | | | | | | | | | |
| 520 | 4 | 72 | | | | | | | | | | | | | |
| 540 | 4 | 74 | | | | | | | | | | | | | |
| 560 | 4 | 76 | | | | | | | | | | | | | |
| 580 | 4 | 80 | | | | | | | | | | | | | |

Abzug per Wandlager

| Länge cm | Anzahl Träger | Gleiter pro Lauf | 0- 1-Lauf Profil A B | | 21- 1-Lauf Profil A B | | 27- 1-Lauf Profil A B | | 26- 1-Lauf Profil A B | | 1- 1-Lauf Profil A B | | 2- 2-Lauf Profil A B | | Aufpreis* Set Gleiterkette |
|-------------|------------------|---------------------|---------------------------------|--|----------------------------------|--|----------------------------------|--|----------------------------------|--|---------------------------------|--|---------------------------------|--|-------------------------------|
| 100 | 2 | 16 | | | | | | | | | | | | | |
| 120 | 2 | 18 | | | | | | | | | | | | | |
| 140 | 2 | 20 | | | | | | | | | | | | | |
| 160 | 2 | 24 | | | | | | | | | | | | | |
| 180 | 2 | 26 | | | | | | | | | | | | | |
| 200 | 2 | 28 | | | | | | | | | | | | | |
| 220 | 3 | 32 | | | | | | | | | | | | | |
| 240 | 3 | 34 | | | | | | | | | | | | | |
| 260 | 3 | 36 | | | | | | | | | | | | | |
| 280 | 3 | 40 | | | | | | | | | | | | | |
| 300 | 3 | 42 | | | | | | | | | | | | | |
| 320 | 3 | 44 | | | | | | | | | | | | | |
| 340 | 3 | 46 | | | | | | | | | | | | | |
| 360 | 3 | 48 | | | | | | | | | | | | | |
| 380 | 3 | 52 | | | | | | | | | | | | | |
| 400 | 3 | 54 | | | | | | | | | | | | | |
| 420 | 3 | 56 | | | | | | | | | | | | | |
| 440 | 4 | 60 | | | | | | | | | | | | | |
| 460 | 4 | 62 | | | | | | | | | | | | | |
| 480 | 4 | 64 | | | | | | | | | | | | | |
| 500 | 4 | 68 | | | | | | | | | | | | | |
| 520 | 4 | 72 | | | | | | | | | | | | | |
| 540 | 4 | 74 | | | | | | | | | | | | | |
| 560 | 4 | 76 | | | | | | | | | | | | | |
| 580 | 4 | 80 | | | | | | | | | | | | | |

Abzug per Wandlager


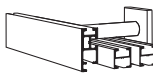
LIP 40 TECDOR

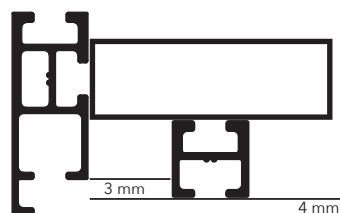
Wandsysteme

1. System
22-40050-29-200



22-   Wandabstand 107 mm
hinteres Profil WA variabel
Art.-Nr. 11173-100

23-   Wandabstand 107 mm
hintere Profile WA variabel
Art.-Nr. 11173-100





2. Garnitur-Nr.
22-40050-29-200



FINA
40050

3. Farbcode
22-40050-29-200

PREISGRUPPE A

 -08 aluminium matt
 -157 schwarz matt

PREISGRUPPE B

 -29 nickel matt



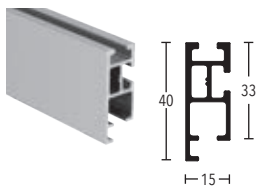


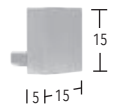
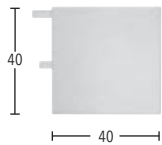

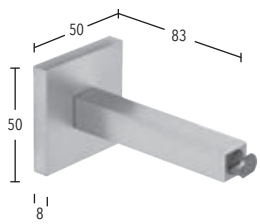


HINWEISE
Länge cm = Profillänge
* pro Lauf (Gleiterkette, Endhalter, Feststeller und Stechhaken)

4. Länge

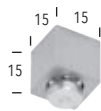



22-40050-29-200

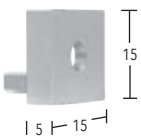



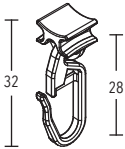

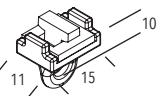
| Länge cm | Anzahl Träger | Gleiter pro Lauf | 22- | | 23- | | Aufpreis* Set Gleiterkette |
|-------------|------------------|---------------------|-----|---|-----|---|-------------------------------|
| | | | A | B | A | B | |
| 100 | 2 | 16 | | | | | |
| 120 | 2 | 18 | | | | | |
| 140 | 2 | 20 | | | | | |
| 160 | 3 | 24 | | | | | |
| 180 | 3 | 26 | | | | | |
| 200 | 3 | 28 | | | | | |
| 220 | 3 | 32 | | | | | |
| 240 | 3 | 34 | | | | | |
| 260 | 3 | 36 | | | | | |
| 280 | 3 | 40 | | | | | |
| 300 | 3 | 42 | | | | | |
| 320 | 4 | 44 | | | | | |
| 340 | 4 | 46 | | | | | |
| 360 | 4 | 48 | | | | | |
| 380 | 4 | 52 | | | | | |
| 400 | 4 | 54 | | | | | |
| 420 | 4 | 56 | | | | | |
| 440 | 4 | 60 | | | | | |
| 460 | 4 | 62 | | | | | |
| 480 | 5 | 64 | | | | | |
| 500 | 5 | 68 | | | | | |
| 520 | 5 | 72 | | | | | |
| 540 | 5 | 74 | | | | | |
| 560 | 5 | 76 | | | | | |
| 580 | 5 | 80 | | | | | |

Abzug per Wandlager

| LIP 40 TECDOR | ARTIKEL | OBERFLÄCHE | ARTIKEL-NR. | SFR / STCK. |
|---|--|----------------|-------------|----------------------|
|  | LIP 40 RECHTECKPROFIL 40 x 15 mm max. Länge 5,95 m | aluminium matt | 8223315-08 | Zuschnitt SFR / m |
| | | nickel matt | -29 | |
| | | weiß matt | -48 | |
| | | schwarz matt | -157 | |
| | | gold gebürstet | -209 | |
|  | QUADRATISCHES PROFIL 15 x 15 mm max. Länge 5,95 m | aluminium matt | 8081515-08 | Zuschnitt SFR / m |
| | | nickel matt | -29 | |
| | | schwarz matt | -157 | |
|  | ENDKAPPE FINA | aluminium matt | 1254015-08 | |
| | | nickel matt | -29 | |
| | | weiß matt | -48 | |
| | | schwarz matt | -157 | |
| | | gold gebürstet | -209 | |
|  | ENDKAPPE FINA | aluminium matt | 1241515-08 | |
| | | nickel matt | -29 | |
| | | schwarz matt | -157 | |
|  | ENDSTÜCK NESO | aluminium matt | 11580-08 | |
| | | nickel matt | -29 | |
| | | weiß matt | -48 | |
| | | schwarz matt | -157 | |
| | | gold gebürstet | -209 | |
|  | WANDTRÄGER (System 26-) Wandabstand 80 mm | aluminium matt | 11460-08 | |
| | | nickel matt | -29 | |
| | | weiß matt | -48 | |
| | | schwarz matt | -157 | |
| | | gold gebürstet | -209 | |
|  | KLICK-WANDTRÄGER (System 27-) Wandabstand 90 mm | aluminium matt | 11478-08 | |
| | | nickel matt | -29 | |
| | | weiß matt | -48 | |
| | | schwarz matt | -157 | |
| | | gold gebürstet | -209 | |
|  | WANDTRÄGER (System 1-) Wandabstand 80 mm | aluminium matt | 11570-80-08 | |
| | | nickel matt | -29 | |
| | | weiß matt | -48 | |
| | | schwarz matt | -157 | |
| | | gold gebürstet | -209 | |
|  | WANDTRÄGER (System 2-) Wandabstand 80/140 mm | aluminium matt | 11570-2-08 | |
| | | nickel matt | -29 | |
| | | weiß matt | -48 | |
| | | schwarz matt | -157 | |
| | | gold gebürstet | -209 | |

| LIP 40 TECDOR | ARTIKEL | OBERFLÄCHE | ARTIKEL-NR. | SFR / STCK. |
|---|---|--|--|-------------|
|  | TRÄGERVERLÄNGERUNG Länge 40 mm für alle Träger Art.-Nr.11570-80 und 11570-2 Empfehlung: Nur eine Trägerverlängerung verwenden | aluminium matt nickel matt weiß matt schwarz matt gold gebürstet | 11501-40-08 -29 -48 -157 -209 | |
| | TRÄGERVERLÄNGERUNG Länge 80 mm Empfehlung: Nur eine Trägerverlängerung verwenden | aluminium matt nickel matt weiß matt schwarz matt gold gebürstet | 11501-80-08 -29 -48 -157 -209 | |
| | WAND- UND DECKENTRÄGER 43 mm (System 0-) Wandabstand 50 mm Deckenabstand 76 mm | aluminium matt nickel matt weiß matt schwarz matt gold gebürstet | 11473-50-08 -29 -48 -157 -209 | |
| | WAND- UND DECKENTRÄGER 73 mm (System 21-) Wandabstand 80 mm Deckenabstand 106 mm | aluminium matt nickel matt weiß matt schwarz matt gold gebürstet | 11473-80-08 -29 -48 -157 -209 | |
| | TRÄGERVERLÄNGERUNG (eckig) Länge 35 mm für alle Träger Art.-Nr. 11460, 11473-50 und 11473-80 Empfehlung: Nur eine Trägerverlängerung verwenden | aluminium matt nickel matt weiß matt schwarz matt gold gebürstet | 11473-2/2-08 -29 -48 -157 -209 | |
|  | SPANNRIEGEL 3 mm (System 20-) Deckenabstand 36 mm Material: Kunststoff | weiß | 11590-10-00 | |
|  | DECKENTRÄGER 3 mm (System 11-) inklusive Bohrlochabdeckung Deckenabstand 36 mm | silber weiß schwarz | 11597-00 -28 -157 | |
|  | DECKENTRÄGER 3 mm (System 13-) Deckenabstand 36 mm | weiß matt grau matt schwarz matt | 11592-48 -408 -457 | |

| LIP 40 TECDOR | ARTIKEL | OBERFLÄCHE | ARTIKEL-NR. | SFR / STCK. |
|---|--|--|--|-------------|
|  | DECKENTRÄGER 15 mm (System 15-) Deckenabstand 48 mm | aluminium matt nickel matt weiß matt schwarz matt gold gebürstet | 11473-15-08 -29 -48 -157 -209 | |
| | DECKENTRÄGER 35 mm Deckenabstand 68 mm | aluminium matt nickel matt weiß matt schwarz matt gold gebürstet | 11473-35-08 -29 -48 -157 -209 | |
| | DECKENTRÄGER 15 mm (System 12-) Deckenabstand 48 mm | aluminium matt nickel matt weiß matt schwarz matt gold gebürstet | 11473-100-08 -29 -48 -157 -209 | |
| | WINKEL-DECKENTRÄGER (System 17-) Deckenabstand 33 - 41 mm (variabel) auch als Wandlager einsetzbar | weiß matt grau matt schwarz matt | 11588-48 -408 -457 | |
| | DECKENTRÄGER 6 mm Deckenabstand 39 mm | aluminium matt nickel matt weiß matt schwarz matt gold gebürstet | 11590-1-08 -29 -48 -157 -209 | |
|  | MULTI-WANDTRÄGER 100 mm (System 22- + 23-) Wandabstand 107 mm | aluminium matt nickel matt schwarz matt | 11173-100-08 -29 -157 | |
|  | TRÄGERVERLÄNGERUNG Länge 40 mm für Wandträger Art.-Nr. 11173-100 Empfehlung: Nur eine Trägerverlängerung verwenden | aluminium matt nickel matt schwarz matt | 11870-40-08 -29 -157 | |
| | TRÄGERVERLÄNGERUNG Länge 80 mm für Wandträger Art.-Nr. 11173-100 Empfehlung: Nur eine Trägerverlängerung verwenden | aluminium matt nickel matt schwarz matt | 11870-80-08 -29 -157 | |
|  | WANDLAGER für Profil LIP 40 | aluminium matt nickel matt weiß matt schwarz matt gold gebürstet | 1224220-08 -29 -48 -157 -209 | |

| LIP 40 TECDOR | ARTIKEL | OBERFLÄCHE | ARTIKEL-NR. | SFR / STCK. |
|---|---|---|--|-------------|
|  | WANDLAGER nur einseitig verwendbar für Profil 15 x 15 mm | aluminium matt nickel matt schwarz matt | 1221515-08 -29 -157 | |
| | PROFILVERBINDER | silber | 899-3-00 | |
| |  | | | |
|  | PROFILVERBINDER für Mittelträger | silber | 899-25-01 | |
| | PROFILVERBINDER | silber | 899-3.1-01 | |
| | verstellbar »Gehrungsschnitt siehe Info-Seite 11« | | | |
|  | GLEITER MIT ÖSE lange Version für Profil LIP 40 | weiß grau schwarz | VE 100 Stück 723-00 -08 -57 | |
| | | weiß grau schwarz | VE 10 Stück 723-10-00 -08 -57 | |
| | FESTSTELLER LIP für Profil LIP 40 | weiß | 799-50-00 | |
|  | GLEITER MIT FALTENLEGHAKEN für Profil 15 x 15 mm | weiß grau schwarz | VE 100 Stück 739-00 -08 -57 | |
| | | weiß grau schwarz | VE 10 Stück 739-10-00 -08 -57 | |
| | GLEITER MIT ÖSE für Profil 15 x 15 mm | weiß | 740-00 | |
|  | | grau schwarz | -08 -57 | |
| | | weiß grau schwarz | VE 10 Stück 740-10-00 -08 -57 | |
| | FESTSTELLER "ANTI RUTSCH" für Profil 15 x 15 mm | weiß | 799-20-00 | |
|  | | grau schwarz | -08 -57 | |
| | | | | |
| | | | | |

| LIP 40 TECDOR | ARTIKEL | OBERFLÄCHE | | ARTIKEL-NR. | SFR / STCK. |
|---|--|------------|--------------|-------------|-------------|
|  | FESTSTELLER "ANTI RUTSCH" zur Abdeckung einer Ausklinkung für Profil 15 x 15 mm | weiß | | 799-40-00 | |
| | | grau | | -08 | |
| | | schwarz | | -57 | |
|  | STECHHAKEN | weiß | VE 100 Stück | 869-00 | |
| | | weiß | VE 10 Stück | 869-10-00 | |
|  | DOPPEL-STECHHAKEN | weiß | VE 100 Stück | 853-00 | |
| | | weiß | VE 10 Stück | 853-10-00 | |

Ausklinkungen | Biegungen | Gehrungsschnitte siehe Seite 11 - 15

Auswahl Gleiter siehe Seite 276 - 277


Gleiterhöhen | Ringabmessungen | Wellentechnik siehe Seite 278 - 285

Träger-Sonderlängen | Sonderanfertigungen auf Anfrage

Technische Informationen



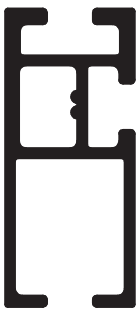
<https://qrco.de/buesche-tech-info-tecdor-lip40>





Garnitur FINA
14-40170-209
gold gebürstet

TECDOR
40 x 17 mm



OBERFLÄCHEN:



-08 aluminium matt



-22 chrom glanz



-29 nickel matt



-48 weiß matt



-157 schwarz matt



-170 anthrazit



-209 gold gebürstet



-432 bronze matt



-450 palladium matt

BUSCHE[®]
Made in Germany

40 x 17 mm TECDOR

Wandsysteme



Garnitur FINA 1-40170-209 gold gebürstet | Seite 174



Garnitur FINA 21-40170-170 anthrazit | Seite 174

Abbildungen im Maßstab 1 : 1



Technische Informationen
<https://qrco.de/buesche-tech-info-tecdor-40x17mm>



40 x 17 mm TECDOR

Decken- und Wandsysteme




Garnitur FINA 12-40170-29 nickel matt | Seite 174



Garnitur FINA 1-40170-450 palladium matt | Seite 174

Abbildungen im Maßstab 1 : 1



Technische Informationen

<https://qrco.de/buesche-tech-info-tecdor-40x17mm>



40 x 17 mm TECDOR

Decken- und Wandsysteme

1. System
11-40170-29-200



| | | | |
|-----|--|--|---|
| 11- | | | Deckenabstand 43 mm Art.-Nr. 11597 |
| 12- | | | Deckenabstand 55 mm Art.-Nr. 11473-100 |
| 14- | | | Deckenabstand 46 mm Art.-Nr. 11590-1 |
| 15- | | | Deckenabstand 55 mm Art.-Nr. 11473-15 |
| 17- | | | Deckenabstand 40-48 mm Art.-Nr. 11588 |
| 20- | | | Deckenabstand 43 mm Art.-Nr. 11590-10-00 |

| | | | |
|-----|--|--|--|
| 0- | | | Wandabstand 52 mm Art.-Nr. 11473-50 |
| 21- | | | Wandabstand 82 mm Art.-Nr. 11473-80 |
| 27- | | | Klickträger Wandabstand 91 mm Art.-Nr. 11478 |
| 1- | | | Wandabstand 90 mm Art.-Nr. 21570-90 |
| 2- | | | Wandabstand 90/150 mm Art.-Nr. 21570-150 |

2. Garnitur-Nr.
11-40170-29-200



FINA
40170

3. Farbcode
11-40170-29-200

PREISGRUPPE A

| | |
|--|---------------------|
| | -08 aluminium matt |
| | -48 weiss matt |
| | -157 schwarz matt |
| | -170 anthrazit |
| | -432 bronze matt |
| | -450 palladium matt |

PREISGRUPPE B

| | |
|--|---------------------|
| | -29 nickel matt |
| | -209 gold gebürstet |

PREISGRUPPE C

| | |
|--|-----------------|
| | -22 chrom glanz |
|--|-----------------|

PREISGRUPPE A

| | |
|--|---------------------|
| | -08 aluminium matt |
| | -48 weiss matt |
| | -157 schwarz matt |
| | -170 anthrazit |
| | -432 bronze matt |
| | -450 palladium matt |

PREISGRUPPE B

| | |
|--|---------------------|
| | -29 nickel matt |
| | -209 gold gebürstet |

PREISGRUPPE C

| | |
|--|-----------------|
| | -22 chrom glanz |
|--|-----------------|



HINWEISE

Länge cm = Profillänge
Deckenabstand = Oberkante Deckenträger bis Unterkante Profil
* Gleiterkette, Endhalter, Feststeller und Stechhaken

4. Länge

11-40170-29-200

| Länge cm | Anzahl Träger | Gleiter pro Lauf | 11- | | | 12- | | | 14- | | | 15- | | | 17- | | | Anzahl Träger | 20- | | | Aufpreis* Set Gleiterkette |
|--------------------------------|------------------|---------------------|---------------|---|---|---------------|---|---|---------------|---|---|---------------|---|---|---------------|---|---|------------------|---------------|---|--|-------------------------------|
| | | | 1-Lauf Profil | | | 1-Lauf Profil | | | 1-Lauf Profil | | | 1-Lauf Profil | | | 1-Lauf Profil | | | | 1-Lauf Profil | | | |
| A | B | C | A | B | C | A | B | C | A | B | C | A | B | C | A | B | C | A | B | C | | |
| 100 | 2 | 16 | | | | | | | | | | | | | | | | | | | | |
| 120 | 2 | 18 | | | | | | | | | | | | | | | | | | | | |
| 140 | 2 | 20 | | | | | | | | | | | | | | | | | | | | |
| 160 | 2 | 24 | | | | | | | | | | | | | | | | | | | | |
| 180 | 2 | 26 | | | | | | | | | | | | | | | | | | | | |
| 200 | 2 | 28 | | | | | | | | | | | | | | | | | | | | |
| 220 | 3 | 32 | | | | | | | | | | | | | | | | | | | | |
| 240 | 3 | 34 | | | | | | | | | | | | | | | | | | | | |
| 260 | 3 | 36 | | | | | | | | | | | | | | | | | | | | |
| 280 | 3 | 40 | | | | | | | | | | | | | | | | | | | | |
| 300 | 3 | 42 | | | | | | | | | | | | | | | | | | | | |
| 320 | 3 | 44 | | | | | | | | | | | | | | | | | | | | |
| 340 | 3 | 46 | | | | | | | | | | | | | | | | | | | | |
| 360 | 3 | 48 | | | | | | | | | | | | | | | | | | | | |
| 380 | 3 | 52 | | | | | | | | | | | | | | | | | | | | |
| 400 | 3 | 54 | | | | | | | | | | | | | | | | | | | | |
| 420 | 3 | 56 | | | | | | | | | | | | | | | | | | | | |
| 440 | 4 | 60 | | | | | | | | | | | | | | | | | | | | |
| 460 | 4 | 62 | | | | | | | | | | | | | | | | | | | | |
| 480 | 4 | 64 | | | | | | | | | | | | | | | | | | | | |
| 500 | 4 | 68 | | | | | | | | | | | | | | | | | | | | |
| 520 | 4 | 72 | | | | | | | | | | | | | | | | | | | | |
| 540 | 4 | 74 | | | | | | | | | | | | | | | | | | | | |
| 560 | 4 | 76 | | | | | | | | | | | | | | | | | | | | |
| 580 | 4 | 80 | | | | | | | | | | | | | | | | | | | | |
| Abzug / Aufpreis per Wandlager | | | | | | | | | | | | | | | | | | | | | | |

| Länge cm | Anzahl Träger | Gleiter pro Lauf | 0- 1-Lauf Profil | | | 21- 1-Lauf Profil | | | 27- 1-Lauf Profil | | | 1- 1-Lauf Profil | | | 2- 2-Lauf Profil | | | Aufpreis* Set Gleiterkette |
|-------------|------------------|---------------------|---------------------|---|---|----------------------|---|---|----------------------|---|---|---------------------|---|---|---------------------|---|---|-------------------------------|
| | | | A | B | C | A | B | C | A | B | C | A | B | C | A | B | C | |
| 100 | 2 | 16 | | | | | | | | | | | | | | | | |
| 120 | 2 | 18 | | | | | | | | | | | | | | | | |
| 140 | 2 | 20 | | | | | | | | | | | | | | | | |
| 160 | 2 | 24 | | | | | | | | | | | | | | | | |
| 180 | 2 | 26 | | | | | | | | | | | | | | | | |
| 200 | 2 | 28 | | | | | | | | | | | | | | | | |
| 220 | 3 | 32 | | | | | | | | | | | | | | | | |
| 240 | 3 | 34 | | | | | | | | | | | | | | | | |
| 260 | 3 | 36 | | | | | | | | | | | | | | | | |
| 280 | 3 | 40 | | | | | | | | | | | | | | | | |
| 300 | 3 | 42 | | | | | | | | | | | | | | | | |
| 320 | 3 | 44 | | | | | | | | | | | | | | | | |
| 340 | 3 | 46 | | | | | | | | | | | | | | | | |
| 360 | 3 | 48 | | | | | | | | | | | | | | | | |
| 380 | 3 | 52 | | | | | | | | | | | | | | | | |
| 400 | 3 | 54 | | | | | | | | | | | | | | | | |
| 420 | 3 | 56 | | | | | | | | | | | | | | | | |
| 440 | 4 | 60 | | | | | | | | | | | | | | | | |
| 460 | 4 | 62 | | | | | | | | | | | | | | | | |
| 480 | 4 | 64 | | | | | | | | | | | | | | | | |
| 500 | 4 | 68 | | | | | | | | | | | | | | | | |
| 520 | 4 | 72 | | | | | | | | | | | | | | | | |
| 540 | 4 | 74 | | | | | | | | | | | | | | | | |
| 560 | 4 | 76 | | | | | | | | | | | | | | | | |
| 580 | 4 | 80 | | | | | | | | | | | | | | | | |

Abzug per Wandlager

40 x 17 mm TECDOR

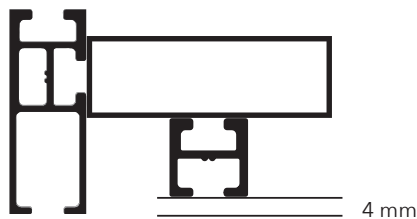
Wandsysteme

1. System
22-40170-29-200



22-   Wandabstand 107 mm
hinteres Profil WA variabel
Art.-Nr. 11173-100

23-   Wandabstand 107 mm
hinteres Profil WA variabel
Art.-Nr. 11173-100




2. Garnitur-Nr.
22-40170-29-200



FINA
40170

3. Farbcode
22-40170-29-200

PREISGRUPPE A



PREISGRUPPE B






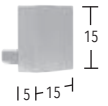
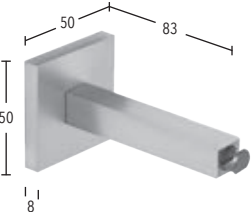


HINWEISE
Länge cm = Profillänge
* pro Lauf (Gleiterkette, Endhalter, Feststeller und Stechhaken)

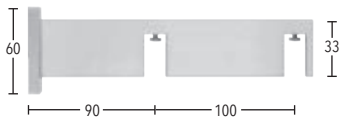
4. Länge


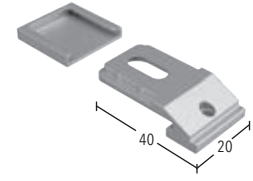

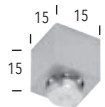


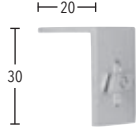

22-40170-29-200


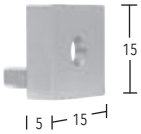

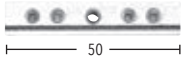

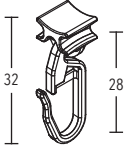

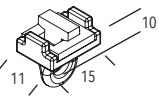
| Länge cm | Anzahl Träger | Gleiter pro Lauf | 22- | | 23- | | Aufpreis* Set Gleiterkette |
|-------------|------------------|---------------------|-----|---|-----|---|-------------------------------|
| | | | A | B | A | B | |
| 100 | 2 | 16 | | | | | |
| 120 | 2 | 18 | | | | | |
| 140 | 2 | 20 | | | | | |
| 160 | 3 | 24 | | | | | |
| 180 | 3 | 26 | | | | | |
| 200 | 3 | 28 | | | | | |
| 220 | 3 | 32 | | | | | |
| 240 | 3 | 34 | | | | | |
| 260 | 3 | 36 | | | | | |
| 280 | 3 | 40 | | | | | |
| 300 | 3 | 42 | | | | | |
| 320 | 4 | 44 | | | | | |
| 340 | 4 | 46 | | | | | |
| 360 | 4 | 48 | | | | | |
| 380 | 4 | 52 | | | | | |
| 400 | 4 | 54 | | | | | |
| 420 | 4 | 56 | | | | | |
| 440 | 4 | 60 | | | | | |
| 460 | 4 | 62 | | | | | |
| 480 | 5 | 64 | | | | | |
| 500 | 5 | 68 | | | | | |
| 520 | 5 | 72 | | | | | |
| 540 | 5 | 74 | | | | | |
| 560 | 5 | 76 | | | | | |
| 580 | 5 | 80 | | | | | |

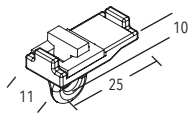

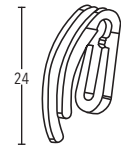
Abzug per Wandlager

| 40 x 17 mm TECDOR | ARTIKEL | OBERFLÄCHE | ARTIKEL-NR. | SFR / STCK. |
|---|---|----------------|--------------|----------------------|
|  | RECHTECKPROFIL 40 x 17 mm max. Länge 5,95 m | aluminium matt | 8254017-08 | Zuschnitt SFR / m |
| | | chrom glanz | -22 | |
| | | nickel matt | -29 | |
| | | weiß matt | -48 | |
| | | schwarz matt | -157 | |
| | | anthrazit | -170 | |
| | | gold gebürstet | -209 | |
| | | bronze matt | -432 | |
| | | palladium matt | -450 | |
| | | | | |
|  | QUADRATISCHES PROFIL 15 x 15 mm max. Länge 5,95 m | aluminium matt | 8081515-08 | Zuschnitt SFR / m |
| | | nickel matt | -29 | |
| | | schwarz matt | -157 | |
|  | ENDKAPPE FINA | aluminium matt | 1254017-08 | |
| | | chrom glanz | -22 | |
| | | nickel matt | -29 | |
| | | weiß matt | -48 | |
| | | schwarz matt | -157 | |
| | | anthrazit | -170 | |
| | | gold gebürstet | -209 | |
| | | bronze matt | -432 | |
| | | palladium matt | -450 | |
| | | | | |
|  | ENDKAPPE FINA | aluminium matt | 1241515-08 | |
| | | nickel matt | -29 | |
| | | schwarz matt | -157 | |
|  | KLICK-WANDTRÄGER (System 27-) Wandabstand 91 mm | aluminium matt | 11478-08 | |
| | | chrom glanz | -22 | |
| | | nickel matt | -29 | |
| | | weiß matt | -48 | |
| | | schwarz matt | -157 | |
| | | anthrazit | -170 | |
| | | gold gebürstet | -209 | |
| | | bronze matt | -432 | |
| | | palladium matt | -450 | |
| | | | | |
|  | WANDTRÄGER (System 1-) Wandabstand 90 mm | aluminium matt | 21570-90-08 | |
| | | chrom glanz | -22 | |
| | | nickel matt | -29 | |
| | | weiß matt | -48 | |
| | | schwarz matt | -157 | |
| | | anthrazit | -170 | |
| | | gold gebürstet | -209 | |
| | | bronze matt | -432 | |
| | | palladium matt | -450 | |
| | | | | |
|  | WANDTRÄGER (System 2-) Wandabstand 90/150 mm | aluminium matt | 21570-150-08 | |
| | | chrom glanz | -22 | |
| | | nickel matt | -29 | |
| | | weiß matt | -48 | |
| | | schwarz matt | -157 | |
| | | anthrazit | -170 | |
| | | gold gebürstet | -209 | |
| | | bronze matt | -432 | |
| | | palladium matt | -450 | |
| | | | | |

| 40 x 17 mm TECDOR | ARTIKEL | OBERFLÄCHE | ARTIKEL-NR. | SFR / STCK. |
|---|---|---|---|-------------|
|  | WANDTRÄGER Wandabstand 90/190 mm | aluminium matt chrom glanz nickel matt weiß matt schwarz matt anthrazit gold gebürstet bronze matt palladium matt | 21570-190-08 -22 -29 -48 -157 -170 -209 -432 -450 | |
| | WAND- UND DECKENTRÄGER 43 mm (System 0-) Wandabstand 52 mm Deckenabstand 83 mm | aluminium matt chrom glanz nickel matt weiß matt schwarz matt anthrazit gold gebürstet bronze matt palladium matt | 11473-50-08 -22 -29 -48 -157 -170 -209 -432 -450 | |
| | WAND- UND DECKENTRÄGER 73 mm (System 21-) Wandabstand 82 mm Deckenabstand 113 mm | aluminium matt chrom glanz nickel matt weiß matt schwarz matt anthrazit gold gebürstet bronze matt palladium matt | 11473-80-08 -22 -29 -48 -157 -170 -209 -432 -450 | |
| | TRÄGERVERLÄNGERUNG (eckig) Länge 35 mm für alle Träger Art.-Nr. 11473-35, 11473-50 und 11473-80 Empfehlung: Nur eine Trägerverlängerung verwenden | aluminium matt chrom glanz nickel matt weiß matt schwarz matt anthrazit gold gebürstet bronze matt palladium matt | 11473-2/2-08 -22 -29 -48 -157 -170 -209 -432 -450 | |
| | MULTI-WANDTRÄGER 100 mm (System 22- + 23-) Wandabstand 107 mm | aluminium matt nickel matt schwarz matt | 11173-100-08 -29 -157 | |
| | TRÄGERVERLÄNGERUNG Länge 40 mm für Wandträger Art.-Nr. 11173-100 | aluminium matt nickel matt schwarz matt | 11870-40-08 -29 -157 | |
| | TRÄGERVERLÄNGERUNG Länge 80 mm für Wandträger Art.-Nr. 11173-100 | aluminium matt nickel matt schwarz matt | 11870-80-08 -29 -157 | |
| | | | | |
| | | | | |
| | | | | |

| 40 x 17 mm TECDOR | ARTIKEL | OBERFLÄCHE | ARTIKEL-NR. | SFR / STCK. |
|---|---|---|---|-------------|
|  | SPANNRIEGEL 3 mm (System 20-) Deckenabstand 43 mm Material: Kunststoff | weiß | 11590-10-00 | |
|  | DECKENTRÄGER 3 mm (System 11-) inklusive Bohrlochabdeckung Deckenabstand 43 mm | silber weiß schwarz | 11597-00 -28 -157 | |
|  | DECKENTRÄGER 3 mm Deckenabstand 43 mm | weiß matt grau matt bronze matt palladium matt schwarz matt | 11592-48 -408 -432 -450 -457 | |
|  | DECKENTRÄGER 15 mm (System 15-) Deckenabstand 55 mm | aluminium matt chrom glanz nickel matt weiß matt schwarz matt anthrazit gold gebürstet bronze matt palladium matt | 11473-15-08 -22 -29 -48 -157 -170 -209 -432 -450 | |
|  | DECKENTRÄGER 35 mm Deckenabstand 75 mm | aluminium matt chrom glanz nickel matt weiß matt schwarz matt anthrazit gold gebürstet bronze matt palladium matt | 11473-35-08 -22 -29 -48 -157 -170 -209 -432 -450 | |
|  | DECKENTRÄGER 15 mm (System 12-) Deckenabstand 55 mm | aluminium matt chrom glanz nickel matt weiß matt schwarz matt anthrazit gold gebürstet bronze matt palladium matt | 11473-100-08 -22 -29 -48 -157 -170 -209 -432 -450 | |
|  | WINKEL-DECKENTRÄGER (System 17-) auch als Wandlager einsetzbar Deckenabstand 40 - 48 mm (variabel) | weiß matt grau matt bronze matt palladium matt schwarz matt | 11588-48 -408 -432 -450 -457 | |
|  | DECKENTRÄGER 6 mm (System 14-) Deckenabstand 46 mm | aluminium matt chrom glanz nickel matt weiß matt schwarz matt anthrazit gold gebürstet bronze matt palladium matt | 11590-1-08 -22 -29 -48 -157 -170 -209 -432 -450 | |

| 40 x 17 mm TECDOR | ARTIKEL | OBERFLÄCHE | ARTIKEL-NR. | SFR / STCK. |
|---|--|----------------|--------------|-------------|
|  | WANDLAGER für Profil 40 x 17 mm | aluminium matt | 1224017-08 | |
| | | chrom glanz | -22 | |
| | | nickel matt | -29 | |
| | | weiß matt | -48 | |
| | | schwarz matt | -157 | |
| | | anthrazit | -170 | |
| | | gold gebürstet | -209 | |
| | | bronze matt | -432 | |
| | | palladium matt | -450 | |
| | | | | |
|  | WANDLAGER nur einseitig verwendbar für Profil 15 x 15 mm | aluminium matt | 1221515-08 | |
| | | nickel matt | -29 | |
| | | schwarz matt | -157 | |
|  | PROFILVERBINDER | silber | 899-3-00 | |
| | | | | |
|  | PROFILVERBINDER für Mittelträger | silber | 899-25-01 | |
| | | | | |
|  | PROFILVERBINDER verstellbar »Gehrungsschnitt siehe Info-Seite 11« | silber | 899-3.1-01 | |
| | | | | |
|  | GLEITER MIT FALTENLEGHAKEN | weiß | VE 100 Stück | 739-00 |
| | | grau | | -08 |
| | | schwarz | | -57 |
| | | | | |
| | | weiß | VE 10 Stück | 739-10-00 |
| | | grau | | -08 |
| | | schwarz | | -57 |
| | | | | |
| | | | | |
| | | | | |
|  | GLEITER MIT ÖSE | weiß | VE 100 Stück | 740-00 |
| | | grau | | -08 |
| | | schwarz | | -57 |
| | | | | |
| | | weiß | VE 10 Stück | 740-10-00 |
| | | grau | | -08 |
| | | schwarz | | -57 |
| | | | | |
| | | | | |
| | | | | |
|  | FESTSTELLER "ANTI RUTSCH" | weiß | | 799-20-00 |
| | | grau | | -08 |
| | | schwarz | | -57 |
| | | | | |

| 40 x 17 mm TECDOR | ARTIKEL | OBERFLÄCHE | | ARTIKEL-NR. | SFR / STCK. |
|---|--|------------|--------------|-------------|-------------|
|  | FESTSTELLER "ANTI RUTSCH" zur Abdeckung einer Ausklinkung | weiß | | 799-40-00 | |
| | | grau | | -08 | |
| | | schwarz | | -57 | |
| | | | | | |
|  | STECHHAKEN | weiß | VE 100 Stück | 869-00 | |
| | | weiß | VE 10 Stück | 869-10-00 | |
|  | DOPPEL-STECHHAKEN | weiß | VE 100 Stück | 853-00 | |
| | | weiß | VE 10 Stück | 853-10-00 | |

Ausklinkungen | Biegungen | Gehrungsschnitte siehe Seite 11 - 15

Auswahl Gleiter siehe Seite 276 - 277

Gleiterhöhen | Ringabmessungen | Wellentechnik siehe Seite 278 - 285

Träger-Sonderlängen | Sonderanfertigungen auf Anfrage

Technische Informationen



<https://qrco.de/buesche-tech-info-tecdor-40x17mm>





Garnitur SABIA
1-40221-29
nickel matt

TECDOR
OVAL 40



OBERFLÄCHEN:



-29 nickel matt



-157 schwarz matt


BUSCHE[®]
Made in Germany

OVAL 40 TECDOR

Decken- und Wandsysteme



Garnitur SONA 15-40220-29 nickel matt | Seite 188



Garnitur SABIA 0-40221-157 schwarz matt | Seite 190

Abbildungen im Maßstab 1 : 1



Technische Informationen
<https://qrco.de/buesche-tech-info-tecdor-oval40>



OVAL 40 TECDOR

Deckensysteme

1. System
11-40220-29-200



- | | | |
|-----|--|---|
| 11- | | Deckenabstand 43 mm Art.-Nr. 11597 |
| 13- | | Deckenabstand 43 mm Art.-Nr. 11592 |
| 14- | | Deckenabstand 46 mm Art.-Nr. 11590-1 |
| 15- | | Deckenabstand 55 mm Art.-Nr. 11873-15 |
| 17- | | Deckenabstand 40-48 mm Art.-Nr. 11588 |
| 20- | | Deckenabstand 43 mm Art.-Nr. 11590-10-00 |

- | | | |
|-----|--|---|
| 11- | | Deckenabstand 43 mm Art.-Nr. 11597 |
| 13- | | Deckenabstand 43 mm Art.-Nr. 11592 |
| 14- | | Deckenabstand 46 mm Art.-Nr. 11590-1 |
| 15- | | Deckenabstand 55 mm Art.-Nr. 11873-15 |
| 17- | | Deckenabstand 40-48 mm Art.-Nr. 11588 |
| 20- | | Deckenabstand 43 mm Art.-Nr. 11590-10-00 |

2. Garnitur-Nr.
11-40220-29-200



SONA
40220

3. Farbcode
11-40220-29-200

PREISGRUPPE A

 -157 schwarz matt

PREISGRUPPE B

 -29 nickel matt

PREISGRUPPE A

 -157 schwarz matt

PREISGRUPPE B

 -29 nickel matt



SABIA
40221



HINWEISE

Länge cm = Profillänge
 Deckenabstand = Oberkante Deckenträger bis Unterkante Profil
 * Gleiterkette, Endhalter, Feststeller und Stechhaken

4. Länge

11-40220-29-200

| Länge cm | Anzahl Träger | Gleiter pro Lauf | 11- | | 13- | | 14- | | 15- | | 17- | | Anzahl Träger | 20- | | Aufpreis* Set Gleiterkette |
|--------------------------------|------------------|---------------------|--------------------|---|--------------------|---|--------------------|---|--------------------|---|--------------------|---|------------------|-----|--|-------------------------------|
| | | | 1-Lauf Profil A | B | 1-Lauf Profil A | B | 1-Lauf Profil A | B | 1-Lauf Profil A | B | 1-Lauf Profil A | B | | | | |
| 100 | 2 | 16 | | | | | | | | | | | | | | |
| 120 | 2 | 18 | | | | | | | | | | | | | | |
| 140 | 2 | 20 | | | | | | | | | | | | | | |
| 160 | 2 | 24 | | | | | | | | | | | | | | |
| 180 | 2 | 26 | | | | | | | | | | | | | | |
| 200 | 2 | 28 | | | | | | | | | | | | | | |
| 220 | 3 | 32 | | | | | | | | | | | | | | |
| 240 | 3 | 34 | | | | | | | | | | | | | | |
| 260 | 3 | 36 | | | | | | | | | | | | | | |
| 280 | 3 | 40 | | | | | | | | | | | | | | |
| 300 | 3 | 42 | | | | | | | | | | | | | | |
| 320 | 3 | 44 | | | | | | | | | | | | | | |
| 340 | 3 | 46 | | | | | | | | | | | | | | |
| 360 | 3 | 48 | | | | | | | | | | | | | | |
| 380 | 3 | 52 | | | | | | | | | | | | | | |
| 400 | 3 | 54 | | | | | | | | | | | | | | |
| 420 | 3 | 56 | | | | | | | | | | | | | | |
| 440 | 4 | 60 | | | | | | | | | | | | | | |
| 460 | 4 | 62 | | | | | | | | | | | | | | |
| 480 | 4 | 64 | | | | | | | | | | | | | | |
| 500 | 4 | 68 | | | | | | | | | | | | | | |
| 520 | 4 | 72 | | | | | | | | | | | | | | |
| 540 | 4 | 74 | | | | | | | | | | | | | | |
| 560 | 4 | 76 | | | | | | | | | | | | | | |
| 580 | 4 | 80 | | | | | | | | | | | | | | |
| Aufpreis / Abzug per Wandlager | | | | | | | | | | | | | | | | |

| Länge cm | Anzahl Träger | Gleiter pro Lauf | 11- | | 13- | | 14- | | 15- | | 17- | | Anzahl Träger | 20- | | Aufpreis* Set Gleiterkette |
|---------------------|------------------|---------------------|--------------------|---|--------------------|---|--------------------|---|--------------------|---|--------------------|---|------------------|-----|--|-------------------------------|
| | | | 1-Lauf Profil A | B | 1-Lauf Profil A | B | 1-Lauf Profil A | B | 1-Lauf Profil A | B | 1-Lauf Profil A | B | | | | |
| 100 | 2 | 16 | | | | | | | | | | | | | | |
| 120 | 2 | 18 | | | | | | | | | | | | | | |
| 140 | 2 | 20 | | | | | | | | | | | | | | |
| 160 | 2 | 24 | | | | | | | | | | | | | | |
| 180 | 2 | 26 | | | | | | | | | | | | | | |
| 200 | 2 | 28 | | | | | | | | | | | | | | |
| 220 | 3 | 32 | | | | | | | | | | | | | | |
| 240 | 3 | 34 | | | | | | | | | | | | | | |
| 260 | 3 | 36 | | | | | | | | | | | | | | |
| 280 | 3 | 40 | | | | | | | | | | | | | | |
| 300 | 3 | 42 | | | | | | | | | | | | | | |
| 320 | 3 | 44 | | | | | | | | | | | | | | |
| 340 | 3 | 46 | | | | | | | | | | | | | | |
| 360 | 3 | 48 | | | | | | | | | | | | | | |
| 380 | 3 | 52 | | | | | | | | | | | | | | |
| 400 | 3 | 54 | | | | | | | | | | | | | | |
| 420 | 3 | 56 | | | | | | | | | | | | | | |
| 440 | 4 | 60 | | | | | | | | | | | | | | |
| 460 | 4 | 62 | | | | | | | | | | | | | | |
| 480 | 4 | 64 | | | | | | | | | | | | | | |
| 500 | 4 | 68 | | | | | | | | | | | | | | |
| 520 | 4 | 72 | | | | | | | | | | | | | | |
| 540 | 4 | 74 | | | | | | | | | | | | | | |
| 560 | 4 | 76 | | | | | | | | | | | | | | |
| 580 | 4 | 80 | | | | | | | | | | | | | | |
| Abzug per Wandlager | | | | | | | | | | | | | | | | |

OVAL 40 TECDOR

Wandsysteme

1. System
0-40220-29-200



- 0- Wandabstand 50 mm
Art.-Nr. 11873-50
- 21- Wandabstand 90 mm
Art.-Nr. 11873-80
- 1- Wandabstand 80 mm
Art.-Nr. 11370-80
- 2- Wandabstand 80/140 mm
Art.-Nr. 11370-2

- 0- Wandabstand 50 mm
Art.-Nr. 11873-50
- 21- Wandabstand 90 mm
Art.-Nr. 11873-80
- 1- Wandabstand 80 mm
Art.-Nr. 11370-80
- 2- Wandabstand 80/140 mm
Art.-Nr. 11370-2

2. Garnitur-Nr.
0-40220-29-200



SONA
40220

3. Farbcode
0-40220-29-200

PREISGRUPPE A

-157 schwarz matt

PREISGRUPPE B

-29 nickel matt

PREISGRUPPE A

-157 schwarz matt

PREISGRUPPE B

-29 nickel matt



SABIA
40221



HINWEISE

Länge cm = Profillänge
* pro Lauf (Gleiterkette, Endhalter, Feststeller und Stechhaken)

4. Länge

0-40220-29-200

| Länge cm | Anzahl Träger | Gleiter pro Lauf | 0- | | 21- | | 1- | | 2- | | Aufpreis* Set Gleiterkette |
|-------------|------------------|---------------------|--------------------|---|--------------------|---|--------------------|---|--------------------|---|-------------------------------|
| | | | 1-Lauf Profil A | B | 1-Lauf Profil A | B | 1-Lauf Profil A | B | 2-Lauf Profil A | B | |
| 100 | 2 | 16 | | | | | | | | | |
| 120 | 2 | 18 | | | | | | | | | |
| 140 | 2 | 20 | | | | | | | | | |
| 160 | 2 | 24 | | | | | | | | | |
| 180 | 2 | 26 | | | | | | | | | |
| 200 | 2 | 28 | | | | | | | | | |
| 220 | 3 | 32 | | | | | | | | | |
| 240 | 3 | 34 | | | | | | | | | |
| 260 | 3 | 36 | | | | | | | | | |
| 280 | 3 | 40 | | | | | | | | | |
| 300 | 3 | 42 | | | | | | | | | |
| 320 | 3 | 44 | | | | | | | | | |
| 340 | 3 | 46 | | | | | | | | | |
| 360 | 3 | 48 | | | | | | | | | |
| 380 | 3 | 52 | | | | | | | | | |
| 400 | 3 | 54 | | | | | | | | | |
| 420 | 3 | 56 | | | | | | | | | |
| 440 | 4 | 60 | | | | | | | | | |
| 460 | 4 | 62 | | | | | | | | | |
| 480 | 4 | 64 | | | | | | | | | |
| 500 | 4 | 68 | | | | | | | | | |
| 520 | 4 | 72 | | | | | | | | | |
| 540 | 4 | 74 | | | | | | | | | |
| 560 | 4 | 76 | | | | | | | | | |
| 580 | 4 | 80 | | | | | | | | | |

Abzug per Wandlager

| Länge cm | Anzahl Träger | Gleiter pro Lauf | 0- | | 21- | | 1- | | 2- | | Aufpreis* Set Gleiterkette |
|-------------|------------------|---------------------|--------------------|---|--------------------|---|--------------------|---|--------------------|---|-------------------------------|
| | | | 1-Lauf Profil A | B | 1-Lauf Profil A | B | 1-Lauf Profil A | B | 2-Lauf Profil A | B | |
| 100 | 2 | 16 | | | | | | | | | |
| 120 | 2 | 18 | | | | | | | | | |
| 140 | 2 | 20 | | | | | | | | | |
| 160 | 2 | 24 | | | | | | | | | |
| 180 | 2 | 26 | | | | | | | | | |
| 200 | 2 | 28 | | | | | | | | | |
| 220 | 3 | 32 | | | | | | | | | |
| 240 | 3 | 34 | | | | | | | | | |
| 260 | 3 | 36 | | | | | | | | | |
| 280 | 3 | 40 | | | | | | | | | |
| 300 | 3 | 42 | | | | | | | | | |
| 320 | 3 | 44 | | | | | | | | | |
| 340 | 3 | 46 | | | | | | | | | |
| 360 | 3 | 48 | | | | | | | | | |
| 380 | 3 | 52 | | | | | | | | | |
| 400 | 3 | 54 | | | | | | | | | |
| 420 | 3 | 56 | | | | | | | | | |
| 440 | 4 | 60 | | | | | | | | | |
| 460 | 4 | 62 | | | | | | | | | |
| 480 | 4 | 64 | | | | | | | | | |
| 500 | 4 | 68 | | | | | | | | | |
| 520 | 4 | 72 | | | | | | | | | |
| 540 | 4 | 74 | | | | | | | | | |
| 560 | 4 | 76 | | | | | | | | | |
| 580 | 4 | 80 | | | | | | | | | |


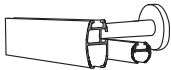
Abzug per Wandlager


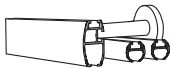
OVAL 40 TECDOR

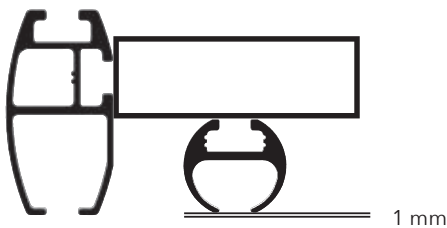
Wandsysteme

1. System
22-40220-29-200



22-   Wandabstand 110 mm
hinteres Profil WA variabel
Art.-Nr. 11373-100

23-   Wandabstand 110 mm
hintere Profile WA variabel
Art.-Nr. 11373-100



2. Garnitur-Nr.
22-40220-29-200



SONA
40220

3. Farbcode
22-40220-29-200

PREISGRUPPE A

 -157 schwarz matt

PREISGRUPPE B

 -29 nickel matt



HINWEISE



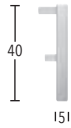






Länge cm = Profillänge
 * pro Lauf (Gleiterkette, Endhalter, Feststeller und Stechhaken)

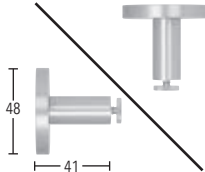





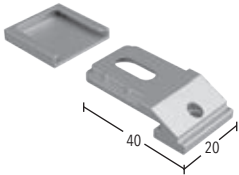


4. Länge


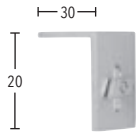

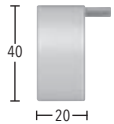
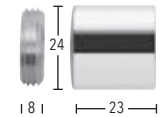

22-40220-29-200

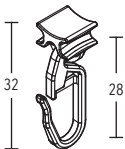
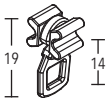
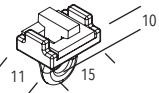
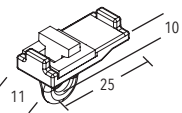

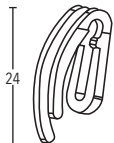
| Länge cm | Anzahl Träger | Gleiter pro Lauf | 22- 2-Lauf Profil | | 23- 3-Lauf Profil | | Aufpreis* Set Gleiterkette |
|-------------|------------------|---------------------|----------------------|--|----------------------|--|-------------------------------|
| 100 | 2 | 16 | | | | | |
| 120 | 2 | 18 | | | | | |
| 140 | 2 | 20 | | | | | |
| 160 | 2 | 24 | | | | | |
| 180 | 3 | 26 | | | | | |
| 200 | 3 | 28 | | | | | |
| 220 | 3 | 32 | | | | | |
| 240 | 3 | 34 | | | | | |
| 260 | 3 | 36 | | | | | |
| 280 | 3 | 40 | | | | | |
| 300 | 3 | 42 | | | | | |
| 320 | 3 | 44 | | | | | |
| 340 | 3 | 46 | | | | | |
| 360 | 4 | 48 | | | | | |
| 380 | 4 | 52 | | | | | |
| 400 | 4 | 54 | | | | | |
| 420 | 4 | 56 | | | | | |
| 440 | 4 | 60 | | | | | |
| 460 | 4 | 62 | | | | | |
| 480 | 4 | 64 | | | | | |
| 500 | 4 | 68 | | | | | |
| 520 | 4 | 72 | | | | | |
| 540 | 5 | 74 | | | | | |
| 560 | 5 | 76 | | | | | |
| 580 | 5 | 80 | | | | | |

Abzug per Wandlager

| OVAL 40 TECDOR | ARTIKEL | OBERFLÄCHE | ARTIKEL-NR. | SFR / STCK. |
|---|---|-----------------------------|---------------------|----------------------|
|  | OVALPROFIL 40 x 22 mm max. Länge 5,95 m | nickel matt schwarz matt | 8084020-29 -157 | Zuschnitt SFR / m |
|  | ALUMINIUM-PROFIL Ø 20 mm max. Länge 5,95 m | nickel matt schwarz matt | 808-20-29 -157 | Zuschnitt SFR / m |
|  | ENDKAPPE SONA | nickel matt schwarz matt | 1254022-29 -157 | |
|  | ENDKAPPE ALEA | nickel matt schwarz matt | 124120-29 -157 | |
|  | ENDSTÜCK SABIA | nickel matt schwarz matt | 11380-29 -157 | |
|  | WANDTRÄGER (System 1-) Wandabstand 80 mm | nickel matt schwarz matt | 11370-80-29 -157 | |
|  | WANDTRÄGER (System 2-) Wandabstand 80/140 mm | nickel matt schwarz matt | 11370-2-29 -157 | |
|  | TRÄGERVERLÄNGERUNG Länge 40 mm für Wandträger Art.-Nr. 11370-xx Empfehlung: Nur eine Trägerverlängerung verwenden | nickel matt schwarz matt | 706-29 -157 | |
|  | TRÄGERVERLÄNGERUNG Länge 80 mm für Wandträger Art.-Nr. 11370-xx Empfehlung: Nur eine Trägerverlängerung verwenden | nickel matt schwarz matt | 707-29 -157 | |

| <div> <div> OVAL 40 TECDOR </div> </div> | ARTIKEL | OBERFLÄCHE | ARTIKEL-NR. | SFR / STCK. |
|---|---|--|--------------------------|-------------|
|  | WAND- UND DECKENTRÄGER 41 mm (System 0-) Wandabstand 50 mm Deckenabstand 80 mm | nickel matt schwarz matt | 11873-50-29 -157 | |
|  | WAND- UND DECKENTRÄGER 80 mm (System 21-) Wandabstand 90 mm Deckenabstand 120 mm | nickel matt schwarz matt | 11873-80-29 -157 | |
|  | MULTI-WANDTRÄGER 100 mm (System 22- + 23-) Wandabstand 110 mm | nickel matt schwarz matt | 11373-100-29 -157 | |
|  | TRÄGERVERLÄNGERUNG Länge 40 mm für Wandträger Art.-Nr. 11873-50, 11873-80 und 11373-100 Empfehlung: Nur eine Trägerverlängerung verwenden | nickel matt schwarz matt | 11870-40-29 -157 | |
|  | TRÄGERVERLÄNGERUNG Länge 80 mm für Wandträger Art.-Nr. 11873-50, 11873-80 und 11373-100 Empfehlung: Nur eine Trägerverlängerung verwenden | nickel matt schwarz matt | 11870-80-29 -157 | |
|  | SPANNRIEGEL 3 mm (System 20-) Deckenabstand 43 mm Material: Kunststoff | weiß | 11590-10-00 | |
|  | DECKENTRÄGER 3 mm (System 11-) inklusive Bohrlochabdeckung Deckenabstand 43 mm | silber weiß schwarz | 11597-00 -28 -157 | |
|  | DECKENTRÄGER 3 mm (System 13-) Deckenabstand 43 mm | weiß matt grau matt schwarz matt | 11592-48 -408 -457 | |
|  | DECKENTRÄGER 15 mm (System 15-) Deckenabstand 55 mm | nickel matt schwarz matt | 11873-15-29 -157 | |

| oval 40 tecdor | artikel | oberfläche | artikel-nr. | sfr / stck. |
|---|---|--|--------------------------|-------------|
|  | DECKENTRÄGER 34 mm Deckenabstand 74 mm | nickel matt schwarz matt | 11873-30-29 -157 | |
|  | WINKEL-DECKENTRÄGER (System 17-) Deckenabstand 40-48 mm (variabel) auch als Wandlager einsetzbar | weiß matt grau matt schwarz matt | 11588-48 -408 -457 | |
|  | DECKENTRÄGER 6 mm (System 14-) Deckenabstand 46 mm | nickel matt schwarz matt | 11590-1-29 -157 | |
|  | WANDLAGER für oval 40 | nickel matt schwarz matt | 1224022-29 -157 | |
|  | WANDLAGER für Ø 20 mm | nickel matt schwarz matt | 122020-29 -157 | |
|  | PROFILVERBINDER | silber | 899-3-00 | |
|  | PROFILVERBINDER für Mittelträger | silber | 899-25-01 | |
|  | PROFILVERBINDER verstellbar »Gehrungsschnitt siehe Info-Seite 11« | silber | 899-3.1-01 | |

| OVAL 40 TECDOR | ARTIKEL | OBERFLÄCHE | ARTIKEL-NR. | SFR / STCK. |
|---|--|------------|--------------|-------------|
|  | GLEITER MIT FALTENLEGHAKEN | weiß | VE 100 Stück | 739-00 |
| | | grau | | -08 |
| | | schwarz | | -57 |
| | | weiß | VE 10 Stück | 739-10-00 |
|  | GLEITER MIT ÖSE | grau | | -08 |
| | | schwarz | | -57 |
| | | weiß | VE 10 Stück | 740-10-00 |
| | | grau | | -08 |
|  | FESTSTELLER "ANTI RUTSCH" | schwarz | | -57 |
| | | grau | | -08 |
| | | weiß | | 799-20-00 |
| | | weiß | VE 10 Stück | 799-10-00 |
|  | FESTSTELLER "ANTI RUTSCH" zur Abdeckung einer Ausklinkung | schwarz | | -57 |
| | | grau | | -08 |
| | | weiß | | 799-40-00 |
| | | weiß | VE 10 Stück | 799-10-00 |
|  | STECHHAKEN | weiß | VE 100 Stück | 869-00 |
| | | weiß | VE 10 Stück | 869-10-00 |
|  | DOPPEL-STECHHAKEN | weiß | VE 100 Stück | 853-00 |
| | | weiß | VE 10 Stück | 853-10-00 |

Ausklinkungen | Biegungen | Gehrungsschnitte siehe Seite 11 - 15

Auswahl Gleiter siehe Seite 276 - 277

Gleiterhöhen | Ringabmessungen | Wellentechnik siehe Seite 278 - 285

Träger-Sonderlängen | Sonderanfertigungen auf Anfrage

Technische Informationen



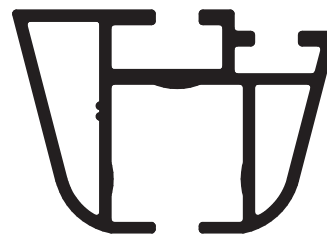
<https://qrco.de/buesche-tech-info-tecdor-oval40>





Garnitur PUR
0-32460-48
weiß matt

TECDOR PUR



OBERFLÄCHEN:



-08 aluminium matt



-22 chrom glanz



-29 nickel matt



-48 weiß matt



-157 schwarz matt



-209 gold gebürstet



-450 palladium matt



winner




GERMAN
DESIGN
AWARD
SPECIAL
2022

BUSCHE[®]
Made in Germany

PUR TECDOR

Wandsysteme



Garnitur PUR 0-32460-48 weiß matt | Seite 204



Garnitur PUR 1-32460-157 schwarz matt | Seite 204

Abbildungen im Maßstab 1 : 1

PUR



Technische Informationen
<https://qrco.de/buesche-tech-info-tecdor-pur>



PUR TECDOR


Deckensysteme



Garnitur PUR 15-32460-29 nickel matt | Seite 204



Garnitur PUR 12-32460-209 gold gebürstet | Seite 204



Technische Informationen
<https://qrco.de/buesche-tech-info-tecdor-pur>



PUR TECDOR

Wand- und Deckensysteme

1. System
0-32460-29-200



- 0-

Wandabstand 90 mm
Art.-Nr. 11260-90
- 1-

Wandabstand 130 mm
Art.-Nr. 11260-130

- 11-

Deckenabstand 32 mm
Art.-Nr. 11597
- 12-

Deckenabstand 47 mm
Art.-Nr. 11473-100
- 13-

Deckenabstand 32 mm
Art.-Nr. 11592
- 15-

Deckenabstand 47 mm
Art.-Nr. 11473-15
- 16-

Deckenabstand 67 mm
Art.-Nr. 11473-35
- 19-

Decke - Spannriegel
Deckenabstand 32 mm
Art.-Nr. 11590-10-00

2. Garnitur-Nr.
0-32460-29-200



PUR
32460



PUR
32460



3. Farbcode
0-32460-29-200

PREISGRUPPE A

-
- 08 aluminium matt
-
- 48 weiss matt
-
- 157 schwarz matt
-
- 450 palladium matt

PREISGRUPPE B

-
- 29 nickel matt
-
- 209 gold gebürstet

PREISGRUPPE C

-
- 22 chrom glanz

PREISGRUPPE A

-
- 08 aluminium matt
-
- 48 weiss matt
-
- 157 schwarz matt
-
- 450 palladium matt

PREISGRUPPE B

-
- 29 nickel matt
-
- 209 gold gebürstet

PREISGRUPPE C

-
- 22 chrom glanz



HINWEISE

Länge cm = Profillänge
Deckenabstand = Oberkante Deckenträger bis Unterkante Profil
* Gleiterkette, Endhalter, Feststeller und Stechhaken
** nur einseitig verwendbar

4. Länge

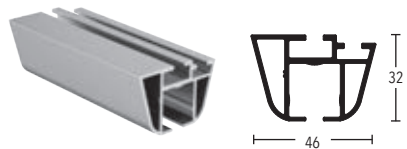

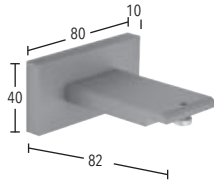
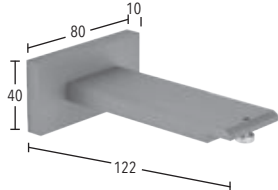

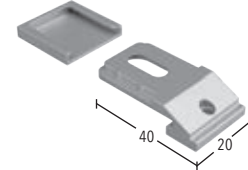


0-32460-29-200


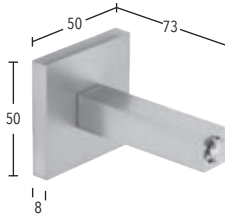




| Länge cm | Anzahl Träger | Gleiter pro Lauf | 0- 1-Lauf Profil | | | 1- 1-Lauf Profil | | | Aufpreis* Set Gleiterkette |
|-------------|------------------|---------------------|---------------------|---|---|---------------------|---|---|-------------------------------|
| | | | A | B | C | A | B | C | |
| 100 | 2 | 16 | | | | | | | |
| 120 | 2 | 18 | | | | | | | |
| 140 | 2 | 20 | | | | | | | |
| 160 | 2 | 24 | | | | | | | |
| 180 | 2 | 26 | | | | | | | |
| 200 | 2 | 28 | | | | | | | |
| 220 | 3 | 32 | | | | | | | |
| 240 | 3 | 34 | | | | | | | |
| 260 | 3 | 36 | | | | | | | |
| 280 | 3 | 40 | | | | | | | |
| 300 | 3 | 42 | | | | | | | |
| 320 | 3 | 44 | | | | | | | |
| 340 | 3 | 46 | | | | | | | |
| 360 | 3 | 48 | | | | | | | |
| 380 | 3 | 52 | | | | | | | |
| 400 | 3 | 54 | | | | | | | |
| 420 | 3 | 56 | | | | | | | |
| 440 | 4 | 60 | | | | | | | |
| 460 | 4 | 62 | | | | | | | |
| 480 | 4 | 64 | | | | | | | |
| 500 | 4 | 68 | | | | | | | |
| 520 | 4 | 72 | | | | | | | |
| 540 | 4 | 74 | | | | | | | |
| 560 | 4 | 76 | | | | | | | |
| 580 | 4 | 80 | | | | | | | |

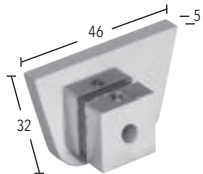
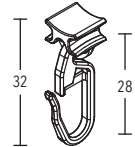
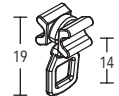
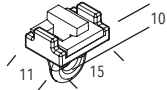
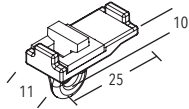
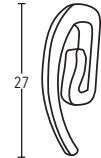
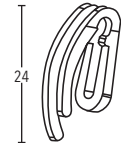
Abzug Wandlager**

| Länge cm | Anzahl Träger | Gleiter pro Lauf | 11- 1-Lauf Profil | | | 12- 1-Lauf Profil | | | 13- 1-Lauf Profil | | | 15- 1-Lauf Profil | | | 16- 1-Lauf Profil | | | Anzahl Träger | 19- 1-Lauf Profil | | | Aufpreis* Set Gleiterkette |
|-------------|------------------|---------------------|----------------------|---|---|----------------------|---|---|----------------------|---|---|----------------------|---|---|----------------------|---|---|------------------|----------------------|---|---|-------------------------------|
| | | | A | B | C | A | B | C | A | B | C | A | B | C | A | B | C | | A | B | C | |
| 100 | 2 | 16 | | | | | | | | | | | | | | | | | | | | |
| 120 | 2 | 18 | | | | | | | | | | | | | | | | | | | | |
| 140 | 2 | 20 | | | | | | | | | | | | | | | | | | | | |
| 160 | 2 | 24 | | | | | | | | | | | | | | | | | | | | |
| 180 | 2 | 26 | | | | | | | | | | | | | | | | | | | | |
| 200 | 2 | 28 | | | | | | | | | | | | | | | | | | | | |
| 220 | 3 | 32 | | | | | | | | | | | | | | | | | | | | |
| 240 | 3 | 34 | | | | | | | | | | | | | | | | | | | | |
| 260 | 3 | 36 | | | | | | | | | | | | | | | | | | | | |
| 280 | 3 | 40 | | | | | | | | | | | | | | | | | | | | |
| 300 | 3 | 42 | | | | | | | | | | | | | | | | | | | | |
| 320 | 3 | 44 | | | | | | | | | | | | | | | | | | | | |
| 340 | 3 | 46 | | | | | | | | | | | | | | | | | | | | |
| 360 | 3 | 48 | | | | | | | | | | | | | | | | | | | | |
| 380 | 3 | 52 | | | | | | | | | | | | | | | | | | | | |
| 400 | 3 | 54 | | | | | | | | | | | | | | | | | | | | |
| 420 | 3 | 56 | | | | | | | | | | | | | | | | | | | | |
| 440 | 4 | 60 | | | | | | | | | | | | | | | | | | | | |
| 460 | 4 | 62 | | | | | | | | | | | | | | | | | | | | |
| 480 | 4 | 64 | | | | | | | | | | | | | | | | | | | | |
| 500 | 4 | 68 | | | | | | | | | | | | | | | | | | | | |
| 520 | 4 | 72 | | | | | | | | | | | | | | | | | | | | |
| 540 | 4 | 74 | | | | | | | | | | | | | | | | | | | | |
| 560 | 4 | 76 | | | | | | | | | | | | | | | | | | | | |
| 580 | 4 | 80 | | | | | | | | | | | | | | | | | | | | |

Abzug Wandlager**

| PUR TECDOR | ARTIKEL | OBERFLÄCHE | ARTIKEL-NR. | SFR / STCK. |
|---|---|---|---|----------------------|
|  | ALUMINIUM-PROFIL PUR 32 x 46 mm max. Länge 5,95 m |  | 8223246-08 -22 -29 -48 -157 -209 -450 | Zuschnitt SFR / m |
| | ENDKAPPE PUR | | 1243246-08 -22 -29 -48 -157 -209 -450 | |
|  | WANDTRÄGER (System 0-) Wandabstand 90 mm | aluminium matt chrom glanz nickel matt weiß matt schwarz matt gold gebürstet palladium matt | 11260-90-08 -22 -29 -48 -157 -209 -450 | |
|  | WANDTRÄGER (System 1-) Wandabstand 130 mm | aluminium matt chrom glanz nickel matt weiß matt schwarz matt gold gebürstet palladium matt | 11260-130-08 -22 -29 -48 -157 -209 -450 | |
|  | SPANNRIEGEL 3 mm (System 19-) Deckenabstand 32 mm Material: Kunststoff | weiß | 11590-10-00 | |
|  | DECKENTRÄGER 3 mm (System 11-) inklusive Bohrlochabdeckung Deckenabstand 32 mm | silber weiß schwarz | 11597-00 -28 -157 | |
|  | DECKENTRÄGER 3 mm (System 13-) Deckenabstand 32 mm | weiß matt grau matt palladium matt schwarz matt | 11592-48 -408 -450 -457 | |
|  | DECKENTRÄGER 15 mm (System 15-) Deckenabstand 47 mm | aluminium matt chrom glanz nickel matt weiß matt schwarz matt gold gebürstet palladium matt | 11473-15-08 -22 -29 -48 -157 -209 -450 | |

| PUR TECDOR | ARTIKEL | OBERFLÄCHE | ARTIKEL-NR. | SFR / STCK. |
|---|---|---|---|-------------|
|  | DECKENTRÄGER 35 mm (System 16-) Deckenabstand 67 mm | aluminium matt chrom glanz nickel matt weiß matt schwarz matt gold gebürstet palladium matt | 11473-35-08 -22 -29 -48 -157 -209 -450 | |
|  | DECKENTRÄGER 15 mm (System 12-) Deckenabstand 47 mm | aluminium matt chrom glanz nickel matt weiß matt schwarz matt gold gebürstet palladium matt | 11473-100-08 -22 -29 -48 -157 -209 -450 | |
|  | DECKENTRÄGER 43 mm Deckenabstand 75 mm | aluminium matt chrom glanz nickel matt weiß matt schwarz matt gold gebürstet palladium matt | 11473-50-08 -22 -29 -48 -157 -209 -450 | |
|  | DECKENTRÄGER 73 mm Deckenabstand 105 mm | aluminium matt chrom glanz nickel matt weiß matt schwarz matt gold gebürstet palladium matt | 11473-80-08 -22 -29 -48 -157 -209 -450 | |
|  | TRÄGERVERLÄNGERUNG Länge 35 mm für alle Deckenträger Art.-Nr. 11473-35, 11473-50 und 11473-80 Empfehlung: Nur eine Trägerverlängerung verwenden | aluminium matt chrom glanz nickel matt weiß matt schwarz matt gold gebürstet palladium matt | 11473-2/2-08 -22 -29 -48 -157 -209 -450 | |
|  | PROFILVERBINDER | silber | 899-3-00 | |
|  | PROFILVERBINDER für Mittelträger | silber | 899-25-01 | |
|  | PROFILVERBINDER verstellbar »Gehrungsschnitt siehe Info-Seite 11« | silber | 899-3.1-01 | |

| PUR TECDOR | ARTIKEL | OBERFLÄCHE | ARTIKEL-NR. | SFR / STCK. |
|---|---|----------------|--------------|-------------|
|  | WANDLAGER nur einseitig verwendbar | aluminium matt | 1223246-08 | |
| | | chrom glanz | -22 | |
| | | nickel matt | -29 | |
| | | weiß matt | -48 | |
| | | schwarz matt | -157 | |
| | | gold gebürstet | -209 | |
| | | palladium matt | -450 | |
|  | GLEITER MIT FALTENLEGHAKEN | weiß | VE 100 Stück | 739-00 |
| | | grau | | -08 |
| | | schwarz | | -57 |
| | | weiß | VE 10 Stück | 739-10-00 |
| | | grau | | -08 |
| | | schwarz | | -57 |
|  | GLEITER MIT ÖSE | weiß | VE 100 Stück | 740-00 |
| | | grau | | -08 |
| | | schwarz | | -57 |
| | | weiß | VE 10 Stück | 740-10-00 |
| | | grau | | -08 |
| | | schwarz | | -57 |
|  | FESTSTELLER "ANTI RUTSCH" | weiß | | 799-20-00 |
| | | grau | | -08 |
| | | schwarz | | -57 |
| | | | | |
|  | FESTSTELLER "ANTI RUTSCH" zur Abdeckung einer Ausklinkung | weiß | | 799-40-00 |
| | | grau | | -08 |
| | | schwarz | | -57 |
| | | | | |
|  | STECHHAKEN | weiß | VE 100 Stück | 869-00 |
| | | weiß | VE 10 Stück | 869-10-00 |
|  | DOPPEL-STECHHAKEN | weiß | VE 100 Stück | 853-00 |
| | | weiß | VE 10 Stück | 853-10-00 |

Ausklinkungen | Biegungen | Gehrungsschnitte siehe Seite 11 - 15

Auswahl Gleiter siehe Seite 276 - 277

Gleiterhöhen | Ringabmessungen | Wellentechnik siehe Seite 278 - 285


Träger-Sonderlängen | Sonderanfertigungen auf Anfrage

Technische Informationen



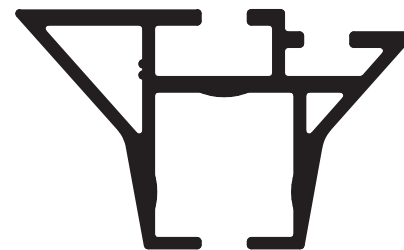
<https://qrco.de/buesche-tech-info-tecdor-pur>





Garnitur COS
15-32530-29
nickel matt

**TECDOR
COS**



OBERFLÄCHEN:



-29 nickel matt



-48 weiß matt



-157 schwarz matt


BUSCHE[®]
Made in Germany

COS TECDOR

Wandsysteme



Garnitur COS 0-32530-29 nickel matt | Seite 216



Garnitur COS 0-32530-157 schwarz matt | Seite 216

Abbildungen im Maßstab 1 : 1



Technische Informationen
<https://qrco.de/buesche-tech-info-tecdor-cos>



COS TECDOR

Deckensysteme



Garnitur COS 12-32530-48 weiß matt | Seite 216



Garnitur COS 15-32530-157 schwarz matt | Seite 216

Abbildungen im Maßstab 1 : 1



Technische Informationen
<https://qrco.de/buesche-tech-info-tecdor-cos>



COS TECDOR

Wand- und Deckensysteme

1. System
0-32530-29-200



- 0-

Wandabstand 90 mm
Art.-Nr. 11260-90
- 1-

Wandabstand 130 mm
Art.-Nr. 11260-130

- 11-

Deckenabstand 32 mm
Art.-Nr. 11597
- 12-

Deckenabstand 47 mm
Art.-Nr. 11473-100
- 13-

Deckenabstand 32 mm
Art.-Nr. 11592
- 15-

Deckenabstand 47 mm
Art.-Nr. 11473-15
- 16-

Deckenabstand 67 mm
Art.-Nr. 11473-35
- 19-

Decke - Spannriegel
Deckenabstand 32 mm
Art.-Nr. 11590-10-00

2. Garnitur-Nr.
0-32530-29-200



COS
32530



COS
32530

3. Farbcode
0-32530-29-200

PREISGRUPPE A

- 48 weiss matt
- 157 schwarz matt

PREISGRUPPE B

- 29 nickel matt

PREISGRUPPE A

- 48 weiss matt
- 157 schwarz matt

PREISGRUPPE B

- 29 nickel matt



HINWEISE

Länge cm = Profillänge
Deckenabstand = Oberkante Deckenträger bis Unterkante Profil
* Gleiterkette, Endhalter, Feststeller und Stechhaken
** nur einseitig verwendbar

4. Länge

0-32530-29-200

| Länge cm | Anzahl Träger | Gleiter pro Lauf | 0- | | 1- | | Aufpreis* Set Gleiterkette |
|-------------|------------------|---------------------|--------------------|---|--------------------|---|-------------------------------|
| | | | 1-Lauf Profil A | B | 1-Lauf Profil A | B | |
| 100 | 2 | 16 | | | | | |
| 120 | 2 | 18 | | | | | |
| 140 | 2 | 20 | | | | | |
| 160 | 2 | 24 | | | | | |
| 180 | 2 | 26 | | | | | |
| 200 | 2 | 28 | | | | | |
| 220 | 3 | 32 | | | | | |
| 240 | 3 | 34 | | | | | |
| 260 | 3 | 36 | | | | | |
| 280 | 3 | 40 | | | | | |
| 300 | 3 | 42 | | | | | |
| 320 | 3 | 44 | | | | | |
| 340 | 3 | 46 | | | | | |
| 360 | 3 | 48 | | | | | |
| 380 | 3 | 52 | | | | | |
| 400 | 3 | 54 | | | | | |
| 420 | 3 | 56 | | | | | |
| 440 | 4 | 60 | | | | | |
| 460 | 4 | 62 | | | | | |
| 480 | 4 | 64 | | | | | |
| 500 | 4 | 68 | | | | | |
| 520 | 4 | 72 | | | | | |
| 540 | 4 | 74 | | | | | |
| 560 | 4 | 76 | | | | | |
| 580 | 4 | 80 | | | | | |

Abzug Wandlager**

| Länge cm | Anzahl Träger | Gleiter pro Lauf | 11- | | 12- | | 13- | | 15- | | 16- | | Anzahl Träger | 19- | | Aufpreis* Set Gleiterkette | | |
|-------------|------------------|---------------------|--------------------|---|--------------------|---|--------------------|---|--------------------|---|--------------------|---|------------------|--------------------|---|-------------------------------|--|--|
| | | | 1-Lauf Profil A | B | 1-Lauf Profil A | B | 1-Lauf Profil A | B | 1-Lauf Profil A | B | 1-Lauf Profil A | B | | 1-Lauf Profil A | B | | | |
| 100 | 2 | 16 | | | | | | | | | | | | | | | | |
| 120 | 2 | 18 | | | | | | | | | | | | | | | | |
| 140 | 2 | 20 | | | | | | | | | | | | | | | | |
| 160 | 2 | 24 | | | | | | | | | | | | | | | | |
| 180 | 2 | 26 | | | | | | | | | | | | | | | | |
| 200 | 2 | 28 | | | | | | | | | | | | | | | | |
| 220 | 3 | 32 | | | | | | | | | | | | | | | | |
| 240 | 3 | 34 | | | | | | | | | | | | | | | | |
| 260 | 3 | 36 | | | | | | | | | | | | | | | | |
| 280 | 3 | 40 | | | | | | | | | | | | | | | | |
| 300 | 3 | 42 | | | | | | | | | | | | | | | | |
| 320 | 3 | 44 | | | | | | | | | | | | | | | | |
| 340 | 3 | 46 | | | | | | | | | | | | | | | | |
| 360 | 3 | 48 | | | | | | | | | | | | | | | | |
| 380 | 3 | 52 | | | | | | | | | | | | | | | | |
| 400 | 3 | 54 | | | | | | | | | | | | | | | | |
| 420 | 3 | 56 | | | | | | | | | | | | | | | | |
| 440 | 4 | 60 | | | | | | | | | | | | | | | | |
| 460 | 4 | 62 | | | | | | | | | | | | | | | | |
| 480 | 4 | 64 | | | | | | | | | | | | | | | | |
| 500 | 4 | 68 | | | | | | | | | | | | | | | | |
| 520 | 4 | 72 | | | | | | | | | | | | | | | | |
| 540 | 4 | 74 | | | | | | | | | | | | | | | | |
| 560 | 4 | 76 | | | | | | | | | | | | | | | | |
| 580 | 4 | 80 | | | | | | | | | | | | | | | | |

Abzug / Aufpreis Wandlager**

| COS TECDOR | ARTIKEL | OBERFLÄCHE | ARTIKEL-NR. | SFR / STCK. |
|---|---|--|-----------------------------|----------------------|
|  | ALUMINIUM-PROFIL COS 32 x 53 mm max. Länge 5,95 m | nickel matt weiß matt schwarz matt | 8223253-29 -48 -157 | Zuschnitt SFR / m |
| | ENDKAPPE COS | nickel matt weiß matt schwarz matt | 1243253-29 -48 -157 | |
| |  | | | |
|  | WANDTRÄGER (System 0-) Wandabstand 90 mm | nickel matt weiß matt schwarz matt | 11260-90-29 -48 -157 | |
|  | WANDTRÄGER (System 1-) Wandabstand 130 mm | nickel matt weiß matt schwarz matt | 11260-130-29 -48 -157 | |
|  | SPANNRIEGEL 3 mm (System 19-) Deckenabstand 32 mm Material: Kunststoff | weiß | 11590-10-00 | |
|  | DECKENTRÄGER 3 mm (System 11-) inklusive Bohrlochabdeckung Deckenabstand 32 mm | silber weiß schwarz | 11597-00 -28 -157 | |
|  | DECKENTRÄGER 3 mm (System 13-) Deckenabstand 32 mm | weiss matt grau matt schwarz matt | 11592-48 -408 -457 | |
|  | DECKENTRÄGER 15 mm (System 15-) Deckenabstand 47 mm | nickel matt weiß matt schwarz matt | 11473-15-29 -48 -157 | |


COS TECDOR

ARTIKEL

OBERFLÄCHE

ARTIKEL-NR.


SFR / STCK.



DECKENTRÄGER 35 mm (System 16-)
Deckenabstand 67 mm

nickel matt
weiß matt
schwarz matt


11473-35-29
-48
-157



DECKENTRÄGER 15 mm (System 12-)
Deckenabstand 47 mm

nickel matt
weiß matt
schwarz matt

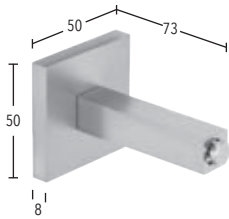
11473-100-29
-48
-157



DECKENTRÄGER 43 mm
Deckenabstand 75 mm

nickel matt
weiß matt
schwarz matt


11473-50-29
-48
-157



DECKENTRÄGER 73 mm
Deckenabstand 105 mm

nickel matt
weiß matt
schwarz matt

11473-80-29
-48
-157



TRÄGERVERLÄNGERUNG
Länge 35 mm
für alle Deckenträger Art.-Nr. 11473-35,
11473-50 und 11473-80
Empfehlung: Nur eine Trägerverlängerung
verwenden

nickel matt
weiß matt
schwarz matt

11473-2/2-29
-48
-157

PROFILVERBINDER

silber


899-3-00



PROFILVERBINDER
für Mittelträger

silber

899-25-01


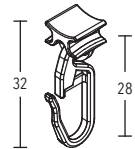
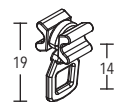
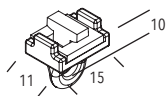
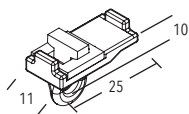
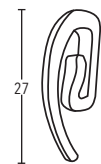
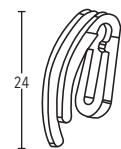


PROFILVERBINDER
verstellbar
»Gehrungsschnitt siehe Info-Seite 11«

silber

899-3.1-01



| COS TECDOR | ARTIKEL | OBERFLÄCHE | ARTIKEL-NR. | SFR / STCK. |
|---|---|--------------|--------------|-------------|
|  | WANDLAGER nur einseitig verwendbar | nickel matt | 1223253 | -29 |
| | | weiß matt | | -48 |
| | | schwarz matt | | -157 |
|  | GLEITER MIT FALTENLEGHAKEN | weiß | VE 100 Stück | 739-00 |
| | | grau | | -08 |
| | | schwarz | | -57 |
|  | GLEITER MIT ÖSE | weiß | VE 100 Stück | 740-00 |
| | | grau | | -08 |
| | | schwarz | | -57 |
|  | FESTSTELLER "ANTI RUTSCH" | weiß | | 799-20-00 |
| | | grau | | -08 |
| | | schwarz | | -57 |
|  | FESTSTELLER "ANTI RUTSCH" zur Abdeckung einer Ausklinkung | weiß | | 799-40-00 |
| | | grau | | -08 |
| | | schwarz | | -57 |
|  | STECHHAKEN | weiß | VE 100 Stück | 869-00 |
| | | weiß | VE 10 Stück | 869-10-00 |
| | | | | |
|  | DOPPEL-STECHHAKEN | weiß | VE 100 Stück | 853-00 |
| | | weiß | VE 10 Stück | 853-10-00 |
| | | | | |

Ausklinkungen | Biegungen | Gehrungsschnitte siehe Seite 11 - 15

Auswahl Gleiter siehe Seite 276 - 277


Gleiterhöhen | Ringabmessungen | Wellentechnik siehe Seite 278 - 285


Träger-Sonderlängen | Sonderanfertigungen auf Anfrage

Technische Informationen



<https://qrco.de/buesche-tech-info-tecdor-cos>





Garnitur COLAR
10-15100-157
schwarz matt

TECDOR COLAR



OBERFLÄCHEN:



-29 nickel matt



-157 schwarz matt



BUSCHE[®]
Made in Germany

COLAR TECDOR

Wand- und Deckensysteme



Garnitur COLAR 0-15100-29 nickel matt | Seite 226



Garnitur COLAR 15-15100-157 schwarz matt | Seite 226

Abbildungen im Maßstab 1 : 1



COLAR



Technische Informationen



<https://qrco.de/buesche-tech-info-tecdor-colar>


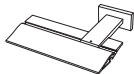



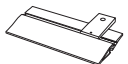
COLAR TECDOR


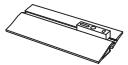
Wand- und Deckensysteme


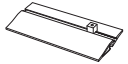
1. System
0-15100-29-200 


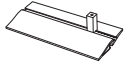
0-   Wandabstand 90 mm
Art.-Nr. 11240-90



1-   Wandabstand 130 mm
Art.-Nr. 11240-130

10-   Deckenabstand 16 mm
Art.-Nr. 11240-20

12-   Deckenabstand 26 mm
Art.-Nr. 11473-100

15-   Deckenabstand 26 mm
Art.-Nr. 11473-15

16-   Deckenabstand 46 mm
Art.-Nr. 11473-35

17-   Deckenabstand 54 mm
Art.-Nr. 11473-50

2. Garnitur-Nr.
0-15100-29-200

 **COLAR**
15100



 **COLAR**
15100



3. Farbcode
0-15100-29-200

PREISGRUPPE A
 -157 schwarz matt

PREISGRUPPE B
 -29 nickel matt

PREISGRUPPE A
 -157 schwarz matt

PREISGRUPPE B
 -29 nickel matt



HINWEISE
Länge cm = Profillänge
Deckenabstand = Oberkante Deckenträger bis Unterkante Profil
* Gleiterkette, Endhalter, Feststeller und Stechhaken
** nur einseitig verwendbar

4. Länge

0-15100-29-200


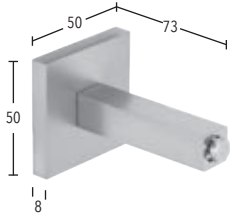

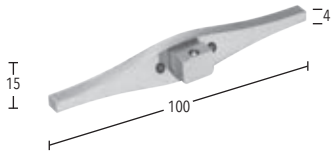



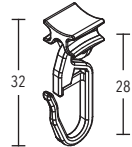
| Länge cm | Anzahl Träger | Gleiter pro Lauf | 0- 1-Lauf Profil | | 1- 1-Lauf Profil | | Aufpreis* Set Gleiterkette |
|-------------|------------------|---------------------|---------------------|---|---------------------|---|-------------------------------|
| 100 | 2 | 16 | A | B | A | B | |
| 120 | 2 | 18 | | | | | |
| 140 | 2 | 20 | | | | | |
| 160 | 2 | 24 | | | | | |
| 180 | 3 | 26 | | | | | |
| 200 | 3 | 28 | | | | | |
| 220 | 3 | 32 | | | | | |
| 240 | 3 | 34 | | | | | |
| 260 | 3 | 36 | | | | | |
| 280 | 3 | 40 | | | | | |
| 300 | 3 | 42 | | | | | |
| 320 | 3 | 44 | | | | | |
| 340 | 3 | 46 | | | | | |
| 360 | 4 | 48 | | | | | |
| 380 | 4 | 52 | | | | | |
| 400 | 4 | 54 | | | | | |
| 420 | 4 | 56 | | | | | |
| 440 | 4 | 60 | | | | | |
| 460 | 4 | 62 | | | | | |
| 480 | 4 | 64 | | | | | |
| 500 | 4 | 68 | | | | | |
| 520 | 4 | 72 | | | | | |
| 540 | 5 | 74 | | | | | |
| 560 | 5 | 76 | | | | | |
| 580 | 5 | 80 | | | | | |

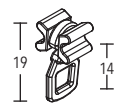
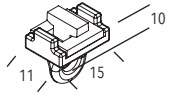
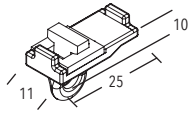
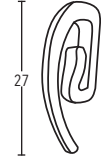
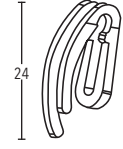
Abzug Wandlager**

| Länge cm | Anzahl Träger | Gleiter pro Lauf | 10- 1-Lauf Profil | | 12- 1-Lauf Profil | | 15- 1-Lauf Profil | | 16- 1-Lauf Profil | | 17- 1-Lauf Profil | | Aufpreis* Set Gleiterkette |
|-------------|------------------|---------------------|----------------------|---|----------------------|---|----------------------|---|----------------------|---|----------------------|---|-------------------------------|
| 100 | 2 | 16 | A | B | A | B | A | B | A | B | A | B | |
| 120 | 2 | 18 | | | | | | | | | | | |
| 140 | 2 | 20 | | | | | | | | | | | |
| 160 | 2 | 24 | | | | | | | | | | | |
| 180 | 3 | 26 | | | | | | | | | | | |
| 200 | 3 | 28 | | | | | | | | | | | |
| 220 | 3 | 32 | | | | | | | | | | | |
| 240 | 3 | 34 | | | | | | | | | | | |
| 260 | 3 | 36 | | | | | | | | | | | |
| 280 | 3 | 40 | | | | | | | | | | | |
| 300 | 3 | 42 | | | | | | | | | | | |
| 320 | 3 | 44 | | | | | | | | | | | |
| 340 | 3 | 46 | | | | | | | | | | | |
| 360 | 4 | 48 | | | | | | | | | | | |
| 380 | 4 | 52 | | | | | | | | | | | |
| 400 | 4 | 54 | | | | | | | | | | | |
| 420 | 4 | 56 | | | | | | | | | | | |
| 440 | 4 | 60 | | | | | | | | | | | |
| 460 | 4 | 62 | | | | | | | | | | | |
| 480 | 4 | 64 | | | | | | | | | | | |
| 500 | 4 | 68 | | | | | | | | | | | |
| 520 | 4 | 72 | | | | | | | | | | | |
| 540 | 5 | 74 | | | | | | | | | | | |
| 560 | 5 | 76 | | | | | | | | | | | |
| 580 | 5 | 80 | | | | | | | | | | | |

Abzug Wandlager**

| COLAR TECDOR | ARTIKEL | OBERFLÄCHE | ARTIKEL-NR. | SFR / STCK. |
|---|--|-----------------------------|----------------------|----------------------|
|  | ALUMINIUM-PROFIL COLAR 15 x 100 mm max. Länge 5,95 m | nickel matt schwarz matt | 82215100-29 -157 | Zuschnitt SFR / m |
| |  | | | |
|  | ENDKAPPE COLAR | nickel matt schwarz matt | 12415100-29 -157 | |
|  | WANDTRÄGER COLAR (System 0-) Wandabstand 90 mm | nickel matt schwarz matt | 11240-90-29 -157 | |
|  | WANDTRÄGER COLAR (System 1-) Wandabstand 130 mm | nickel matt schwarz matt | 11240-130-29 -157 | |
|  | DECKENTRÄGER COLAR 5 mm (System 10-) Deckenabstand 16 mm | nickel matt schwarz matt | 11240-20-29 -157 | |
|  | DECKENTRÄGER 15 mm (System 15-) Deckenabstand 26 mm | nickel matt schwarz matt | 11473-15-29 -157 | |
|  | DECKENTRÄGER 35 mm (System 16-) Deckenabstand 46 mm | nickel matt schwarz matt | 11473-35-29 -157 | |
|  | DECKENTRÄGER 15 mm (System 12-) Deckenabstand 26 mm | nickel matt schwarz matt | 11473-100-29 -157 | |

| COLAR TECDOR | ARTIKEL | OBERFLÄCHE | ARTIKEL-NR. | SFR / STCK. |
|---|---|-----------------------------|--|-------------|
|  | DECKENTRÄGER 43 mm (System 17-) Deckenabstand 54 mm | nickel matt schwarz matt | 11473-50-29 -157 | |
| | | | | |
|  | DECKENTRÄGER 73 mm Deckenabstand 84 mm | nickel matt schwarz matt | 11473-80-29 -157 | |
| | | | | |
|  | TRÄGERVERLÄNGERUNG (eckig) Länge 35 mm für alle Deckenträger Art.-Nr. 11473-35, 11473-50 und 11473-80 Empfehlung: Nur eine Trägerverlängerung verwenden | nickel matt schwarz matt | 11473-2/2-29 -157 | |
| | | | | |
|  | WANDLAGER nur einseitig verwendbar | nickel matt schwarz matt | 12215100-29 -157 | |
| | | | | |
|  | PROFILVERBINDER | silber | 899-3-00 | |
| | | | | |
|  | PROFILVERBINDER für Mittelträger | silber | 899-25-01 | |
| | | | | |
|  | PROFILVERBINDER verstellbar »Gehrungsschnitt siehe Info-Seite 11« | silber | 899-3.1-01 | |
| | | | | |
|  | GLEITER MIT FALTENLEGHAKEN | weiß grau schwarz | VE 100 Stück 739-00 -08 -57 | |
| | | weiß grau schwarz | VE 10 Stück 739-10-00 -08 -57 | |

| COLAR TECDOR | ARTIKEL | OBERFLÄCHE | | ARTIKEL-NR. | SFR / STCK. |
|---|--|------------|--------------|-------------|-------------|
| | | | | | |
|  | GLEITER MIT ÖSE | weiß | VE 100 Stück | 740-00 | |
| | | grau | | -08 | |
| | | schwarz | | -57 | |
| | | weiß | VE 10 Stück | 740-10-00 | |
| | | grau | | -08 | |
| | | schwarz | | -57 | |
|  | FESTSTELLER "ANTI RUTSCH" | weiß | | 799-20-00 | |
| | | grau | | -08 | |
| | | schwarz | | -57 | |
| | | weiß | | 799-40-00 | |
| | | grau | | -08 | |
| | | schwarz | | -57 | |
|  | FESTSTELLER "ANTI RUTSCH" zur Abdeckung einer Ausklinkung | weiß | | 799-40-00 | |
| | | grau | | -08 | |
| | | schwarz | | -57 | |
| | | weiß | VE 100 Stück | 869-00 | |
| | | weiß | VE 10 Stück | 869-10-00 | |
| | | | | | |
|  | STECHHAKEN | weiß | VE 100 Stück | 869-00 | |
| | | weiß | VE 10 Stück | 869-10-00 | |
| | | | | | |
| | | weiß | VE 100 Stück | 853-00 | |
| | | weiß | VE 10 Stück | 853-10-00 | |
| | | | | | |
|  | DOPPEL-STECHHAKEN | weiß | VE 100 Stück | 853-00 | |
| | | weiß | VE 10 Stück | 853-10-00 | |
| | | | | | |
| | | | | | |
| | | | | | |
| | | | | | |

Ausklinkungen | Biegungen | Gehrungsschnitte siehe Seite 11 - 15

Auswahl Gleiter siehe Seite 276 - 277

Gleiterhöhen | Ringabmessungen | Wellentechnik siehe Seite 278 - 285

Träger-Sonderlängen | Sonderanfertigungen auf Anfrage

Technische Informationen



<https://qrco.de/buesche-tech-info-tecdor-colar>





Garnitur NEXUS
1-34910-29
nickel matt

**TECDOR
NEXUS**



OBERFLÄCHEN:



-29 nickel matt



-157 schwarz matt



BUSCHE[®]
Made in Germany

NEXUS TECDOR


Wand- und Deckensysteme



Garnitur NEXUS 15-34910-29 nickel matt | Seite 236



Garnitur NEXUS 0-34910-157 schwarz matt | Seite 236



NEXUS



Technische Informationen
<https://qrco.de/buesche-tech-info-tecdor-nexus>


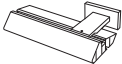



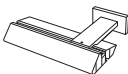
NEXUS TECDOR


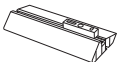
Wand- und Deckensysteme


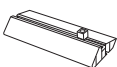
1. System
0-34910-29-200


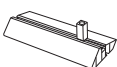



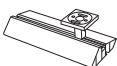
0-   Wandabstand 90 mm
Art.-Nr. 11280-90

1-   Wandabstand 130 mm
Art.-Nr. 11280-130

12-   Deckenabstand 41 mm
Art.-Nr. 11473-100

15-   Deckenabstand 41 mm
Art.-Nr. 11473-15

16-   Deckenabstand 61 mm
Art.-Nr. 11473-35

17-   Deckenabstand 69 mm
Art.-Nr. 11473-50

2. Garnitur-Nr.
0-34910-29-200



NEXUS
34910



GERMAN
DESIGN
AWARD
WINNER
2022



NEXUS
34910



GERMAN
DESIGN
AWARD
WINNER
2022



3. Farbcode
0-34910-29-200

PREISGRUPPE A

 -157 schwarz matt

PREISGRUPPE B

 -29 nickel matt

PREISGRUPPE A

 -157 schwarz matt

PREISGRUPPE B

 -29 nickel matt



HINWEISE
Länge cm = Profillänge
Deckenabstand = Oberkante Deckenträger bis Unterkante Profil
* Gleiterkette, Endhalter, Feststeller und Stechhaken
** nur einseitig verwendbar

4. Länge

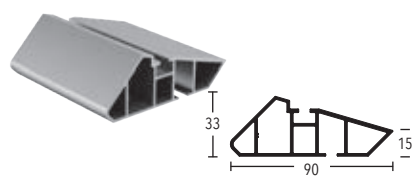




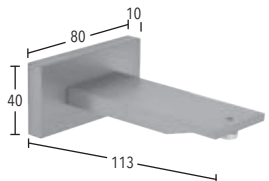
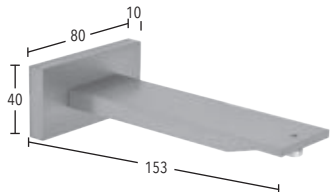
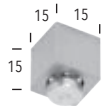


0-34910-29-200

| Länge cm | Anzahl Träger | Gleiter pro Lauf | 0- | | 1- | | Aufpreis* Set Gleiterkette |
|-------------|------------------|---------------------|--------------------|---|--------------------|---|-------------------------------|
| | | | 1-Lauf Profil A | B | 1-Lauf Profil A | B | |
| 100 | 2 | 16 | | | | | |
| 120 | 2 | 18 | | | | | |
| 140 | 2 | 20 | | | | | |
| 160 | 2 | 24 | | | | | |
| 180 | 2 | 26 | | | | | |
| 200 | 2 | 28 | | | | | |
| 220 | 3 | 32 | | | | | |
| 240 | 3 | 34 | | | | | |
| 260 | 3 | 36 | | | | | |
| 280 | 3 | 40 | | | | | |
| 300 | 3 | 42 | | | | | |
| 320 | 3 | 44 | | | | | |
| 340 | 3 | 46 | | | | | |
| 360 | 3 | 48 | | | | | |
| 380 | 3 | 52 | | | | | |
| 400 | 3 | 54 | | | | | |
| 420 | 3 | 56 | | | | | |
| 440 | 4 | 60 | | | | | |
| 460 | 4 | 62 | | | | | |
| 480 | 4 | 64 | | | | | |
| 500 | 4 | 68 | | | | | |
| 520 | 4 | 72 | | | | | |
| 540 | 4 | 74 | | | | | |
| 560 | 4 | 76 | | | | | |
| 580 | 4 | 80 | | | | | |

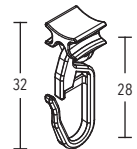
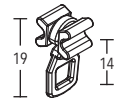
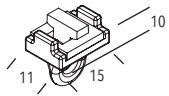
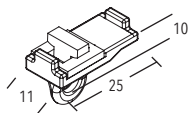
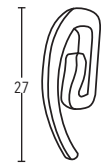
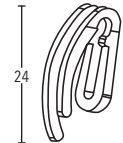
Abzug Wandlager**

| Länge cm | Anzahl Träger | Gleiter pro Lauf | 12- | | 15- | | 16- | | 17- | | Aufpreis* Set Gleiterkette |
|-------------|------------------|---------------------|--------------------|---|--------------------|---|--------------------|---|--------------------|---|-------------------------------|
| | | | 1-Lauf Profil A | B | 1-Lauf Profil A | B | 1-Lauf Profil A | B | 1-Lauf Profil A | B | |
| 100 | 2 | 16 | | | | | | | | | |
| 120 | 2 | 18 | | | | | | | | | |
| 140 | 2 | 20 | | | | | | | | | |
| 160 | 2 | 24 | | | | | | | | | |
| 180 | 2 | 26 | | | | | | | | | |
| 200 | 2 | 28 | | | | | | | | | |
| 220 | 3 | 32 | | | | | | | | | |
| 240 | 3 | 34 | | | | | | | | | |
| 260 | 3 | 36 | | | | | | | | | |
| 280 | 3 | 40 | | | | | | | | | |
| 300 | 3 | 42 | | | | | | | | | |
| 320 | 3 | 44 | | | | | | | | | |
| 340 | 3 | 46 | | | | | | | | | |
| 360 | 3 | 48 | | | | | | | | | |
| 380 | 3 | 52 | | | | | | | | | |
| 400 | 3 | 54 | | | | | | | | | |
| 420 | 3 | 56 | | | | | | | | | |
| 440 | 4 | 60 | | | | | | | | | |
| 460 | 4 | 62 | | | | | | | | | |
| 480 | 4 | 64 | | | | | | | | | |
| 500 | 4 | 68 | | | | | | | | | |
| 520 | 4 | 72 | | | | | | | | | |
| 540 | 4 | 74 | | | | | | | | | |
| 560 | 4 | 76 | | | | | | | | | |
| 580 | 4 | 80 | | | | | | | | | |

Abzug Wandlager**

| NEXUS TECDOR | ARTIKEL | OBERFLÄCHE | ARTIKEL-NR. | SFR / STCK. |
|---|--|--|-----------------------------|--|
|  | ALUMINIUM-PROFIL NEXUS 33 x 90 mm max. Länge 5,95 m |   | nickel matt schwarz matt | 8223491-29 -157 Zuschnitt SFR / m |
|  | ENDKAPPE NEXUS, LINKS | | nickel matt schwarz matt | 1243491-L-29 -157 |
|  | ENDKAPPE NEXUS, RECHTS | | nickel matt schwarz matt | 1243491-R-29 -157 |
|  | WANDTRÄGER NEXUS (System 0-) Wandabstand 90 mm | | nickel matt schwarz matt | 11280-90-29 -157 |
|  | WANDTRÄGER NEXUS (System 1-) Wandabstand 130 mm | | nickel matt schwarz matt | 11280-130-29 -157 |
|  | DECKENTRÄGER 15 mm (System 15-) Deckenabstand 41 mm | | nickel matt schwarz matt | 11473-15-29 -157 |
|  | DECKENTRÄGER 35 mm (System 16-) Deckenabstand 61 mm | | nickel matt schwarz matt | 11473-35-29 -157 |
|  | DECKENTRÄGER 15 mm (System 12-) Deckenabstand 41 mm | | nickel matt schwarz matt | 11473-100-29 -157 |

| NEXUS TECDOR | ARTIKEL | OBERFLÄCHE | ARTIKEL-NR. | SFR / STCK. |
|---|---|-----------------------------|----------------------|-------------|
|  | DECKENTRÄGER 43 mm (System 17-) Deckenabstand 69 mm | nickel matt schwarz matt | 11473-50-29 -157 | |
| | | | | |
|  | DECKENTRÄGER 73 mm Deckenabstand 99 mm | nickel matt schwarz matt | 11473-80-29 -157 | |
|  | TRÄGERVERLÄNGERUNG Länge 35 mm für alle Deckenträger Art.-Nr. 11473-35, 11473-50 und 11473-80 Empfehlung: Nur eine Trägerverlängerung verwenden | nickel matt schwarz matt | 11473-2/2-29 -157 | |
|  | WANDLAGER, LINKS nur einseitig verwendbar | nickel matt schwarz matt | 1223491-L-29 -157 | |
|  | WANDLAGER, RECHTS nur einseitig verwendbar | nickel matt schwarz matt | 1223491-R-29 -157 | |
|  | PROFILVERBINDER | silber | 899-3-00 | |
|  | PROFILVERBINDER für Mittelträger | silber | 899-25-01 | |
|  | PROFILVERBINDER verstellbar »Gehrungsschnitt siehe Info-Seite 11« | silber | 899-3.1-01 | |

| NEXUS TECDOR | ARTIKEL | OBERFLÄCHE | ARTIKEL-NR. | SFR / STCK. |
|---|--|------------|--------------|-------------|
|  | GLEITER MIT FALTENLEGHAKEN | weiß | VE 100 Stück | 739-00 |
| | | grau | | -08 |
| | | schwarz | | -57 |
| | | weiß | VE 10 Stück | 739-10-00 |
|  | GLEITER MIT ÖSE | grau | | -08 |
| | | schwarz | | -57 |
| | | weiß | VE 10 Stück | 740-10-00 |
| | | schwarz | | -57 |
|  | FESTSTELLER "ANTI RUTSCH" | weiß | | 799-20-00 |
| | | grau | | -08 |
| | | schwarz | | -57 |
|  | FESTSTELLER "ANTI RUTSCH" zur Abdeckung einer Ausklinkung | weiß | | 799-40-00 |
| | | grau | | -08 |
| | | schwarz | | -57 |
|  | STECHHAKEN | weiß | VE 100 Stück | 869-00 |
| | | weiß | VE 10 Stück | 869-10-00 |
|  | DOPPEL-STECHHAKEN | weiß | VE 100 Stück | 853-00 |
| | | weiß | VE 10 Stück | 853-10-00 |

Ausklinkungen | Biegungen | Gehrungsschnitte siehe Seite 11 - 15

Auswahl Gleiter siehe Seite 276 - 277

Gleiterhöhen | Ringabmessungen | Wellentechnik siehe Seite 278 - 285

Träger-Sonderlängen | Sonderanfertigungen auf Anfrage

Technische Informationen



<https://qrco.de/buesche-tech-info-tecdor-nexus>





Garnitur LEP
0-31900-157
schwarz matt

TECDOR
LEP



OBERFLÄCHEN:



-29 nickel matt



-157 schwarz matt



-209 gold gebürstet

BUSCHE[®]
Made in Germany

LEP TECDOR

Wandsysteme





Garnitur LEP 0-31900-08 aluminium matt | Seite 248



Garnitur LEP 0-31900-209 gold gebürstet | Seite 248

Abbildungen im Maßstab 1 : 1



Technische Informationen
<https://qrco.de/buesche-tech-info-tecdor-lep>




LEP TECDOR

Deckensysteme



Garnitur LEP 15-31900-29 nickel matt | Seite 248



Garnitur LEP 12-31900-157 schwarz matt | Seite 248





LEP TECDOR

Wand- und Deckensysteme


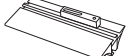
1. System
0-31900-29-200


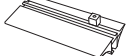



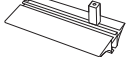
0-   Wandabstand 90 mm
Art.-Nr. 11220-90

1-   Wandabstand 130 mm
Art.-Nr. 11220-130

10-   Deckenabstand 32 mm
Art.-Nr. 11220-20

12-   Deckenabstand 46 mm
Art.-Nr. 11473-100

15-   Deckenabstand 46 mm
Art.-Nr. 11473-15

16-   Deckenabstand 66 mm
Art.-Nr. 11473-35

17-   Deckenabstand 74 mm
Art.-Nr. 11473-50

2. Garnitur-Nr.
0-31900-29-200



LEP
31900



LEP
31900

3. Farbcode
0-31900-29-200

PREISGRUPPE A

 -157 schwarz matt

PREISGRUPPE B

 -29 nickel matt

 -209 gold gebürstet

PREISGRUPPE A

 -157 schwarz matt

PREISGRUPPE B

 -29 nickel matt

 -209 gold gebürstet

HINWEISE
Länge cm = Profillänge
Deckenabstand = Oberkante Deckenträger bis Unterkante Profil
* Gleiterkette, Endhalter, Feststeller und Stechhaken
** nur einseitig verwendbar

4. Länge

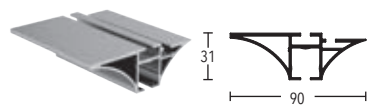
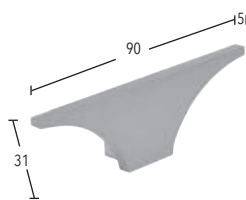
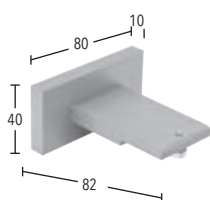
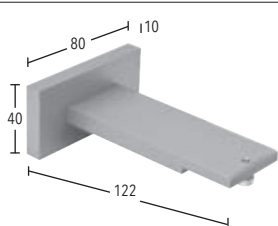
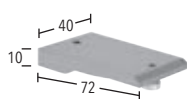



0-31900-29-200


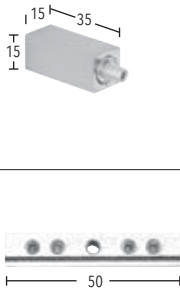


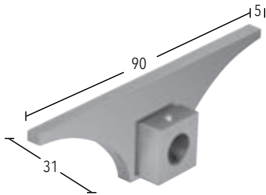
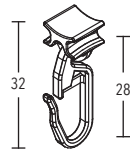
| Länge cm | Anzahl Träger | Gleiter pro Lauf | 0- | | 1- | | Aufpreis* Set Gleiterkette |
|-------------|------------------|---------------------|--------------------|---|--------------------|---|-------------------------------|
| | | | 1-Lauf Profil A | B | 1-Lauf Profil A | B | |
| 100 | 2 | 16 | | | | | |
| 120 | 2 | 18 | | | | | |
| 140 | 2 | 20 | | | | | |
| 160 | 2 | 24 | | | | | |
| 180 | 2 | 26 | | | | | |
| 200 | 2 | 28 | | | | | |
| 220 | 3 | 32 | | | | | |
| 240 | 3 | 34 | | | | | |
| 260 | 3 | 36 | | | | | |
| 280 | 3 | 40 | | | | | |
| 300 | 3 | 42 | | | | | |
| 320 | 3 | 44 | | | | | |
| 340 | 3 | 46 | | | | | |
| 360 | 3 | 48 | | | | | |
| 380 | 3 | 52 | | | | | |
| 400 | 3 | 54 | | | | | |
| 420 | 3 | 56 | | | | | |
| 440 | 4 | 60 | | | | | |
| 460 | 4 | 62 | | | | | |
| 480 | 4 | 64 | | | | | |
| 500 | 4 | 68 | | | | | |
| 520 | 4 | 72 | | | | | |
| 540 | 4 | 74 | | | | | |
| 560 | 4 | 76 | | | | | |
| 580 | 4 | 80 | | | | | |

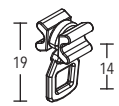
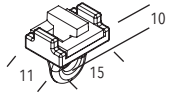
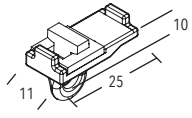
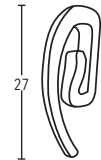
Abzug Wandlager**

| Länge cm | Anzahl Träger | Gleiter pro Lauf | 10- | | 12- | | 15- | | 16- | | 17- | | Aufpreis* Set Gleiterkette |
|-------------|------------------|---------------------|--------------------|---|--------------------|---|--------------------|---|--------------------|---|--------------------|---|-------------------------------|
| | | | 1-Lauf Profil A | B | 1-Lauf Profil A | B | 1-Lauf Profil A | B | 1-Lauf Profil A | B | 1-Lauf Profil A | B | |
| 100 | 2 | 16 | | | | | | | | | | | |
| 120 | 2 | 18 | | | | | | | | | | | |
| 140 | 2 | 20 | | | | | | | | | | | |
| 160 | 2 | 24 | | | | | | | | | | | |
| 180 | 2 | 26 | | | | | | | | | | | |
| 200 | 2 | 28 | | | | | | | | | | | |
| 220 | 3 | 32 | | | | | | | | | | | |
| 240 | 3 | 34 | | | | | | | | | | | |
| 260 | 3 | 36 | | | | | | | | | | | |
| 280 | 3 | 40 | | | | | | | | | | | |
| 300 | 3 | 42 | | | | | | | | | | | |
| 320 | 3 | 44 | | | | | | | | | | | |
| 340 | 3 | 46 | | | | | | | | | | | |
| 360 | 3 | 48 | | | | | | | | | | | |
| 380 | 3 | 52 | | | | | | | | | | | |
| 400 | 3 | 54 | | | | | | | | | | | |
| 420 | 3 | 56 | | | | | | | | | | | |
| 440 | 4 | 60 | | | | | | | | | | | |
| 460 | 4 | 62 | | | | | | | | | | | |
| 480 | 4 | 64 | | | | | | | | | | | |
| 500 | 4 | 68 | | | | | | | | | | | |
| 520 | 4 | 72 | | | | | | | | | | | |
| 540 | 4 | 74 | | | | | | | | | | | |
| 560 | 4 | 76 | | | | | | | | | | | |
| 580 | 4 | 80 | | | | | | | | | | | |

Abzug Wandlager**

| LEP TECDOR | ARTIKEL | OBERFLÄCHE | ARTIKEL-NR. | SFR / STCK. |
|---|---|---|------------------------------|----------------------|
|  | ALUMINIUM-PROFIL LEP 31 x 90 mm max. Länge 5,95 m | nickel matt schwarz matt gold gebürstet | 8223190-29 -157 -209 | Zuschnitt SFR / m |
| | ENDKAPPE LEP | nickel matt schwarz matt gold gebürstet | 1243190-29 -157 -209 | |
| |  | | | |
|  | WANDTRÄGER LEP (System 0-) Wandabstand 90 mm | nickel matt schwarz matt gold gebürstet | 11220-90-29 -157 -209 | |
|  | WANDTRÄGER LEP (System 1-) Wandabstand 130 mm | nickel matt schwarz matt gold gebürstet | 11220-130-29 -157 -209 | |
|  | DECKENTRÄGER LEP 5 mm (System 10-) Deckenabstand 32 mm | nickel matt schwarz matt gold gebürstet | 11220-20-29 -157 -209 | |
|  | DECKENTRÄGER 15 mm (System 15-) Deckenabstand 46 mm | nickel matt schwarz matt gold gebürstet | 11473-15-29 -157 -209 | |
|  | DECKENTRÄGER 35 mm (System 16-) Deckenabstand 66 mm | nickel matt schwarz matt gold gebürstet | 11473-35-29 -157 -209 | |
|  | DECKENTRÄGER 15 mm (System 12-) Deckenabstand 46 mm | nickel matt schwarz matt gold gebürstet | 11473-100-29 -157 -209 | |

| LEP TECDOR | ARTIKEL | OBERFLÄCHE | ARTIKEL-NR. | SFR / STCK. |
|---|---|---|--|-------------|
|  | DECKENTRÄGER 43 mm (System 17-) Deckenabstand 74 mm | nickel matt schwarz matt gold gebürstet | 11473-50-29 -157 -209 | |
| | DECKENTRÄGER 73 mm Deckenabstand 104 mm | nickel matt schwarz matt gold gebürstet | 11473-80-29 -157 -209 | |
| | TRÄGERVERLÄNGERUNG Länge 35 mm für alle Deckenträger Art.-Nr. 11473-35, 11473-50 und 11473-80 Empfehlung: Nur eine Trägerverlängerung verwenden | nickel matt schwarz matt gold gebürstet | 11473-2/2-29 -157 -209 | |
|  | PROFILVERBINDER | silber | 899-3-00 | |
|  | PROFILVERBINDER für Mittelträger | silber | 899-25-01 | |
|  | PROFILVERBINDER verstellbar »Gehrungsschnitt siehe Info-Seite 11« | silber | 899-3.1-01 | |
|  | WANDLAGER nur einseitig verwendbar | nickel matt schwarz matt gold gebürstet | 1223190-29 -157 -209 | |
|  | GLEITER MIT FALTENLEGHAKEN | weiß grau schwarz | VE 100 Stück 739-00 -08 -57 | |
| | | weiß grau schwarz | VE 10 Stück 739-10-00 -08 -57 | |

| LEP TECDOR | ARTIKEL | OBERFLÄCHE | ARTIKEL-NR. | SFR / STCK. |
|--|--|------------|--------------|-------------|
|  | GLEITER MIT ÖSE | weiß | VE 100 Stück | 740-00 |
| | | grau | | -08 |
| | | schwarz | | -57 |
| | | weiß | VE 10 Stück | 740-10-00 |
| | | grau | | -08 |
| | | schwarz | | -57 |
|  | FESTSTELLER "ANTI RUTSCH" | weiß | | 799-20-00 |
| | | grau | | -08 |
| | | schwarz | | -57 |
| | | weiß | | 799-40-00 |
| | | grau | | -08 |
| | | schwarz | | -57 |
|  | FESTSTELLER "ANTI RUTSCH" zur Abdeckung einer Ausklinkung | weiß | | 799-40-00 |
| | | grau | | -08 |
| | | schwarz | | -57 |
| | | weiß | VE 100 Stück | 869-00 |
| | | weiß | VE 10 Stück | 869-10-00 |
| | | | | |
|  | DOPPEL-STECHHAKEN | weiß | VE 100 Stück | 853-00 |
| | | weiß | VE 10 Stück | 853-10-00 |
| | | | | |
| | | weiß | VE 100 Stück | 853-00 |
| | | weiß | VE 10 Stück | 853-10-00 |
| | | | | |

Ausklinkungen | Biegungen | Gehrungsschnitte siehe Seite 11 - 15

Auswahl Gleiter siehe Seite 276 - 277

Gleiterhöhen | Ringabmessungen | Wellentechnik siehe Seite 278 - 285

Träger-Sonderlängen | Sonderanfertigungen auf Anfrage

Technische Informationen



<https://qrco.de/buesche-tech-info-tecdor-lep>





Garnitur SALA
1-70570-157
schwarz matt

TECDOR C-PROFIL



OBERFLÄCHEN:



-22 chrom glanz



-29 nickel matt



-157 schwarz matt

BUSCHE[®]
Made in Germany

C-PROFIL TECDOR

Wand- und Deckensysteme



Garnitur SALA 0-70570-157 schwarz matt | Seite 258



Garnitur SALA 17-70570-22 chrom glanz | Seite 258

Abbildungen im Maßstab 1 : 1



Technische Informationen

<https://qrco.de/buesche-tech-info-tecdor-c-profil>



C-PROFIL TECDOR

Wand- und Deckensysteme

1. System
0-70570-29-200



- 0- Wandabstand 50 mm
Art.-Nr. 11873-50
- 21- Wandabstand 89 mm
Art.-Nr. 11873-80
- 1- Klickträger
Wandabstand 79 mm
Art.-Nr. 11808-80
- 27- Klickträger
Wandabstand 91 mm
Art.-Nr. 11478

- 22- Wandabstand 109 mm
hinteres Profil WA variabel
Art.-Nr. 11373-100
- 23- Wandabstand 109 mm
hintere Profile WA variabel
Art.-Nr. 11373-100
- 17- Deckenabstand 67-75 mm
Art.-Nr. 11591

2. Garnitur-Nr.
0-70570-29-200



SALA
70570



SALA
70570

3. Farbcode
0-70570-29-200

PREISGRUPPE A

-157 schwarz matt

PREISGRUPPE B

-29 nickel matt

PREISGRUPPE C

-22 chrom glanz

PREISGRUPPE A

-157 schwarz matt

PREISGRUPPE B

-29 nickel matt

PREISGRUPPE C

-22 chrom glanz



HINWEISE
Länge cm = Profillänge
Deckenabstand = Oberkante Deckenträger bis Unterkante Profil
* pro Lauf (Gleiterkette, Endhalter und Stechhaken)

4. Länge

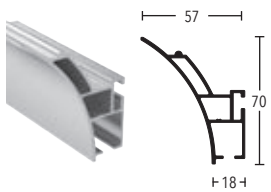




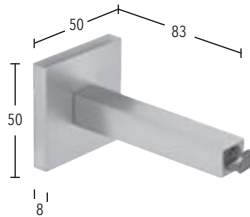


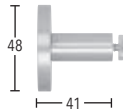
0-70570-29-200

| Länge cm | Anzahl Träger | Gleiter pro Lauf | 0- 1-Lauf Profil | | | 21- 1-Lauf Profil | | | 1- 1-Lauf Profil | | | 27- 1-Lauf Profil | | | Aufpreis* Set Gleiterkette |
|-------------|------------------|---------------------|---------------------|---|---|----------------------|---|---|---------------------|---|---|----------------------|---|---|-------------------------------|
| | | | A | B | C | A | B | C | A | B | C | A | B | C | |
| 100 | 2 | 16 | | | | | | | | | | | | | |
| 120 | 2 | 18 | | | | | | | | | | | | | |
| 140 | 2 | 20 | | | | | | | | | | | | | |
| 160 | 2 | 24 | | | | | | | | | | | | | |
| 180 | 2 | 26 | | | | | | | | | | | | | |
| 200 | 2 | 28 | | | | | | | | | | | | | |
| 220 | 2 | 32 | | | | | | | | | | | | | |
| 240 | 2 | 34 | | | | | | | | | | | | | |
| 260 | 2 | 36 | | | | | | | | | | | | | |
| 280 | 3 | 40 | | | | | | | | | | | | | |
| 300 | 3 | 42 | | | | | | | | | | | | | |
| 320 | 3 | 44 | | | | | | | | | | | | | |
| 340 | 3 | 46 | | | | | | | | | | | | | |
| 360 | 3 | 48 | | | | | | | | | | | | | |
| 380 | 3 | 52 | | | | | | | | | | | | | |
| 400 | 3 | 54 | | | | | | | | | | | | | |
| 420 | 3 | 56 | | | | | | | | | | | | | |
| 440 | 3 | 60 | | | | | | | | | | | | | |
| 460 | 3 | 62 | | | | | | | | | | | | | |
| 480 | 3 | 64 | | | | | | | | | | | | | |
| 500 | 3 | 68 | | | | | | | | | | | | | |
| 520 | 3 | 72 | | | | | | | | | | | | | |
| 540 | 3 | 74 | | | | | | | | | | | | | |
| 560 | 4 | 76 | | | | | | | | | | | | | |
| 580 | 4 | 80 | | | | | | | | | | | | | |

Abzug per Wandlager

| Länge cm | Anzahl Träger | Gleiter pro Lauf | 22- 2-Lauf Profil | | | 23- 3-Lauf Profil | | | 17- 1-Lauf Profil | | | Aufpreis* Set Gleiterkette |
|-------------|------------------|---------------------|----------------------|---|---|----------------------|---|---|----------------------|---|---|-------------------------------|
| | | | A | B | C | A | B | C | A | B | C | |
| 100 | 2 | 16 | | | | | | | | | | |
| 120 | 2 | 18 | | | | | | | | | | |
| 140 | 2 | 20 | | | | | | | | | | |
| 160 | 2 | 24 | | | | | | | | | | |
| 180 | 3 | 26 | | | | | | | | | | |
| 200 | 3 | 28 | | | | | | | | | | |
| 220 | 3 | 32 | | | | | | | | | | |
| 240 | 3 | 34 | | | | | | | | | | |
| 260 | 3 | 36 | | | | | | | | | | |
| 280 | 3 | 40 | | | | | | | | | | |
| 300 | 3 | 42 | | | | | | | | | | |
| 320 | 3 | 44 | | | | | | | | | | |
| 340 | 3 | 46 | | | | | | | | | | |
| 360 | 4 | 48 | | | | | | | | | | |
| 380 | 4 | 52 | | | | | | | | | | |
| 400 | 4 | 54 | | | | | | | | | | |
| 420 | 4 | 56 | | | | | | | | | | |
| 440 | 4 | 60 | | | | | | | | | | |
| 460 | 4 | 62 | | | | | | | | | | |
| 480 | 4 | 64 | | | | | | | | | | |
| 500 | 4 | 68 | | | | | | | | | | |
| 520 | 4 | 72 | | | | | | | | | | |
| 540 | 5 | 74 | | | | | | | | | | |
| 560 | 5 | 76 | | | | | | | | | | |
| 580 | 5 | 80 | | | | | | | | | | |

Abzug per Wandlager

| C-PROFIL TECDOR | ARTIKEL | OBERFLÄCHE | ARTIKEL-NR. | SFR / STCK. |
|---|--|--|-----------------------------|----------------------|
|  | C-PROFIL 70 x 57 mm max. Länge 5,95 m | chrom glanz nickel matt schwarz matt | 8087057-22 -29 -157 | Zuschnitt SFR / m |
|  | ALUMINIUM-PROFIL Ø 20 mm max. Länge 5,95 m | chrom glanz nickel matt schwarz matt | 808-20-22 -29 -157 | Zuschnitt SFR / m |
|  | ENDKAPPE SALA, LINKS | chrom glanz nickel matt schwarz matt | 1247057-L-22 -29 -157 | |
|  | ENDKAPPE SALA, RECHTS | chrom glanz nickel matt schwarz matt | 1247057-R-22 -29 -157 | |
|  | ENDKAPPE ALEA für Ø 20 mm | chrom glanz nickel matt schwarz matt | 124120-22 -29 -157 | |
|  | KLICK-WANDTRÄGER (System 27-) Wandabstand 91 mm | chrom glanz nickel matt schwarz matt | 11478-22 -29 -157 | |
|  | KLICK-WANDTRÄGER (System 1-) Wandabstand 79 mm | chrom glanz nickel matt schwarz matt | 11808-80-22 -29 -157 | |
|  | TRÄGERVERLÄNGERUNG Länge 40 mm für Wandträger Art.-Nr. 1808-80 Empfehlung: Nur eine Trägerverlängerung verwenden | chrom glanz nickel matt schwarz matt | 11808-40-22 -29 -157 | |
|  | WANDTRÄGER (System 0-) Wandabstand 50 mm | chrom glanz nickel matt schwarz matt | 11873-50-22 -29 -157 | |


C-PROFIL TECDOR

ARTIKEL

OBERFLÄCHE


ARTIKEL-NR.

SFR / STCK.




WANDTRÄGER (System 21-)
Wandabstand 89 mm

| | |
|--------------|-------------|
| chrom glanz | 11873-80-22 |
| nickel matt | -29 |
| schwarz matt | -157 |




MULTI-WANDTRÄGER 100 mm (System 22- + 23-)
Wandabstand 109 mm

| | |
|--------------|--------------|
| chrom glanz | 11373-100-22 |
| nickel matt | -29 |
| schwarz matt | -157 |




TRÄGERVERLÄNGERUNG
Länge 40 mm
für Wandträger Art.-Nr. 11873-50, 11873-80 und 11373-100
Empfehlung: Nur eine Trägerverlängerung verwenden

| | |
|--------------|-------------|
| chrom glanz | 11870-40-22 |
| nickel matt | -29 |
| schwarz matt | -157 |



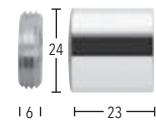
TRÄGERVERLÄNGERUNG
Länge 80 mm
für Wandträger Art.-Nr. 11873-50, 11873-80 und 11373-100
Empfehlung: Nur eine Trägerverlängerung verwenden

| | |
|--------------|-------------|
| chrom glanz | 11870-80-22 |
| nickel matt | -29 |
| schwarz matt | -157 |




WINKEL-DECKENTRÄGER (System 17-)
Deckenabstand 67 - 75 mm (variabel)
auch als Wandlager einsetzbar

| | |
|--------|----------|
| silber | 11591-00 |
|--------|----------|



WANDLAGER
für Profil Ø 20 mm

| | |
|--------------|-----------|
| chrom glanz | 122020-22 |
| nickel matt | -29 |
| schwarz matt | -157 |



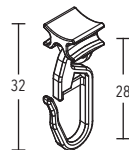
PROFILVERBINDER

| | |
|--------|----------|
| silber | 899-3-00 |
|--------|----------|



ECKVERBINDER 90°
»Gehrungsschnitt siehe Info-Seite 11«

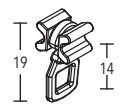
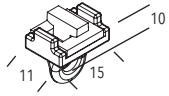
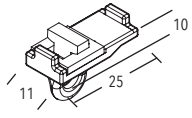
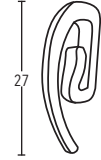
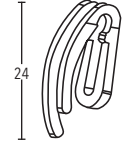
| | |
|--------|------------|
| silber | 899-11-000 |
|--------|------------|



GLEITER MIT FALTENLEGHAKEN

| | | |
|---------|--------------|--------|
| weiß | VE 100 Stück | 739-00 |
| grau | | -08 |
| schwarz | | -57 |

| | | |
|---------|-------------|-----------|
| weiß | VE 10 Stück | 739-10-00 |
| grau | | -08 |
| schwarz | | -57 |

| C-PROFIL TECDOR | ARTIKEL | OBERFLÄCHE | | ARTIKEL-NR. | SFR / STCK. |
|---|--|------------|--------------|-------------|-------------|
|  | GLEITER MIT ÖSE | weiß | VE 100 Stück | 740-00 | |
| | | grau | | -08 | |
| | | schwarz | | -57 | |
| | | weiß | VE 10 Stück | 740-10-00 | |
| | | grau | | -08 | |
| | | schwarz | | -57 | |
|  | FESTSTELLER "ANTI RUTSCH" | weiß | | 799-20-00 | |
| | | grau | | -08 | |
| | | schwarz | | -57 | |
| | | weiß | | 799-40-00 | |
| | | grau | | -08 | |
| | | schwarz | | -57 | |
|  | FESTSTELLER "ANTI RUTSCH" zur Abdeckung einer Ausklinkung | weiß | | 799-40-00 | |
| | | grau | | -08 | |
| | | schwarz | | -57 | |
| | | weiß | | 869-00 | |
| | | grau | | -08 | |
| | | schwarz | | -57 | |
|  | STECHHAKEN | weiß | VE 100 Stück | 869-00 | |
| | | weiß | VE 10 Stück | 869-10-00 | |
| | | weiß | | 853-00 | |
| | | weiß | VE 100 Stück | 853-00 | |
| | | weiß | VE 10 Stück | 853-10-00 | |
| | | weiß | | 853-10-00 | |
|  | DOPPEL-STECHHAKEN | weiß | VE 100 Stück | 853-00 | |
| | | weiß | VE 10 Stück | 853-10-00 | |
| | | weiß | | 853-10-00 | |
| | | weiß | VE 100 Stück | 853-00 | |
| | | weiß | VE 10 Stück | 853-10-00 | |
| | | weiß | | 853-10-00 | |

Ausklinkungen | Biegungen | Gehrungsschnitte siehe Seite 11 - 15

Auswahl Gleiter siehe Seite 276 - 277

Gleiterhöhen | Ringabmessungen | Wellentechnik siehe Seite 278 - 285

Träger-Sonderlängen | Sonderanfertigungen auf Anfrage

Technische Informationen



<https://qrco.de/buesche-tech-info-tecdor-c-profil>





Garnitur SATO
1-60070-157
schwarz matt

TECDOR
SATO



OBERFLÄCHEN:



-29 nickel matt



-157 schwarz matt

SATO TECDOR

Wand- und Deckensysteme



Garnitur SATO 11-60070-157 schwarz matt | Seite 268



Garnitur SATO 1-60070-29 nickel matt | Seite 268

Abbildungen im Maßstab 1 : 1



Technische Informationen

<https://qrco.de/buesche-tech-info-tecdor-blende>



SATO TECDOR

Wand- und Deckensysteme

1. System
0-60070-29-200



- 9-

Blende ohne weiteren Lauf
Deckenabstand 60 mm
Art.-Nr. 11596-00
- 10-

Blende ohne weiteren Lauf
Deckenabstand 60-65 mm
Art.-Nr. 11588
- 11-

Blende + 1 Lauf 15 x 15 mm
Deckenabstand 20 mm
Art.-Nr. 11596-00
- 12-

Blende + 2 Lauf 15 x 15 mm
Deckenabstand 20 mm
Art.-Nr. 11596-00

- 0-

Blende ohne weiteren Lauf
Wandabstand 100 mm
Art.-Nr. 11173-100
- 1-

Blende + 1 Lauf 15 x 15 mm
Wandabstand 100 mm
hintere Profile WA variabel
Art.-Nr. 11173-100
- 2-

Blende + 2 Lauf 15 x 15 mm
Wandabstand 100 mm
hintere Profile WA variabel
Art.-Nr. 11173-100

2. Garnitur-Nr.
0-60070-29-200



SATO
60070



SATO
60070

3. Farbcode
0-60070-29-200

PREISGRUPPE A
-157 schwarz matt

PREISGRUPPE B
-29 nickel matt

PREISGRUPPE A
-157 schwarz matt

PREISGRUPPE B
-29 nickel matt



HINWEISE

Länge cm = Profillänge
Deckenabstand = Oberkante Deckenträger bis Unterkante Profil
* pro Lauf (Gleiterkette, Endhalter und Stechhaken)
** nur einseitig verwendbar

4. Länge




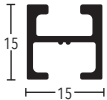





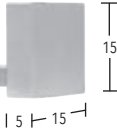



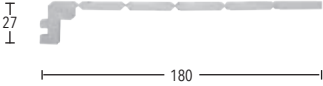
0-60070-29-200


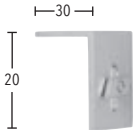
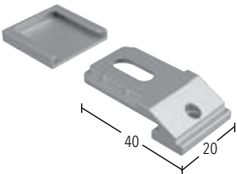


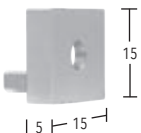
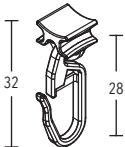

| Länge cm | Anzahl Träger | Gleiter pro Lauf | 9- nur Blende | | 10- nur Blende | | 11- Blende + 1-Lauf | | 12- Blende + 2-Lauf | | Aufpreis* Set Gleiterkette |
|-------------|------------------|---------------------|------------------|---|-------------------|---|------------------------|---|------------------------|---|-------------------------------|
| | | | A | B | A | B | A | B | A | B | |
| 100 | 2 | 16 | | | | | | | | | |
| 120 | 2 | 18 | | | | | | | | | |
| 140 | 2 | 20 | | | | | | | | | |
| 160 | 3 | 24 | | | | | | | | | |
| 180 | 3 | 26 | | | | | | | | | |
| 200 | 3 | 28 | | | | | | | | | |
| 220 | 3 | 32 | | | | | | | | | |
| 240 | 3 | 34 | | | | | | | | | |
| 260 | 3 | 36 | | | | | | | | | |
| 280 | 3 | 40 | | | | | | | | | |
| 300 | 3 | 42 | | | | | | | | | |
| 320 | 4 | 44 | | | | | | | | | |
| 340 | 4 | 46 | | | | | | | | | |
| 360 | 4 | 48 | | | | | | | | | |
| 380 | 4 | 52 | | | | | | | | | |
| 400 | 4 | 54 | | | | | | | | | |
| 420 | 4 | 56 | | | | | | | | | |
| 440 | 4 | 60 | | | | | | | | | |
| 460 | 4 | 62 | | | | | | | | | |
| 480 | 5 | 64 | | | | | | | | | |
| 500 | 5 | 68 | | | | | | | | | |
| 520 | 5 | 72 | | | | | | | | | |
| 540 | 5 | 74 | | | | | | | | | |
| 560 | 5 | 76 | | | | | | | | | |
| 580 | 5 | 80 | | | | | | | | | |

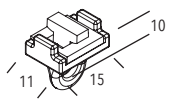
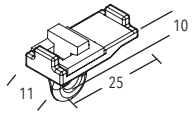
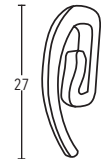
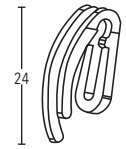
Abzug Wandlager**

| Länge cm | Anzahl Träger | Gleiter pro Lauf | 0- nur Blende | | 1- Blende + 1-Lauf | | 2- Blende + 2-Lauf | | Aufpreis* Set Gleiterkette |
|-------------|------------------|---------------------|------------------|---|-----------------------|---|-----------------------|---|-------------------------------|
| | | | A | B | A | B | A | B | |
| 100 | 2 | 16 | | | | | | | |
| 120 | 2 | 18 | | | | | | | |
| 140 | 2 | 20 | | | | | | | |
| 160 | 3 | 24 | | | | | | | |
| 180 | 3 | 26 | | | | | | | |
| 200 | 3 | 28 | | | | | | | |
| 220 | 3 | 32 | | | | | | | |
| 240 | 3 | 34 | | | | | | | |
| 260 | 3 | 36 | | | | | | | |
| 280 | 3 | 40 | | | | | | | |
| 300 | 3 | 42 | | | | | | | |
| 320 | 4 | 44 | | | | | | | |
| 340 | 4 | 46 | | | | | | | |
| 360 | 4 | 48 | | | | | | | |
| 380 | 4 | 52 | | | | | | | |
| 400 | 4 | 54 | | | | | | | |
| 420 | 4 | 56 | | | | | | | |
| 440 | 4 | 60 | | | | | | | |
| 460 | 4 | 62 | | | | | | | |
| 480 | 5 | 64 | | | | | | | |
| 500 | 5 | 68 | | | | | | | |
| 520 | 5 | 72 | | | | | | | |
| 540 | 5 | 74 | | | | | | | |
| 560 | 5 | 76 | | | | | | | |
| 580 | 5 | 80 | | | | | | | |

Abzug Wandlager**

| SATO TECDOR | ARTIKEL | OBERFLÄCHE | ARTIKEL-NR. | SFR / STCK. |
|---|--|-----------------------------|----------------------|----------------------|
|   | BLENDE SATO 60 x 7 mm max. Länge 5,95 m | nickel matt schwarz matt | 8056007-29 -157 | Zuschnitt SFR / m |
|   | ALUMINIUM-PROFIL 15 x 15 mm max. Länge 5,95 m | nickel matt schwarz matt | 8081515-29 -157 | Zuschnitt SFR / m |
|   | ENDKAPPE SATO | nickel matt schwarz matt | 1246007-29 -157 | |
|   | ECKVERBINDER SATO | nickel matt schwarz matt | 11530-29 -157 | |
|   | ENDKAPPE FINA | nickel matt schwarz matt | 1241515-29 -157 | |
|   | MULTI-WANDTRÄGER 100 mm (System 0- / 1- / 2-) Wandabstand 100 mm | nickel matt schwarz matt | 11173-100-29 -157 | |
|   | MULTI-DECKENTRÄGER SATO (System 9- / 11- / 12-) Befestigungsset Art.-Nr. 11596/1-00 bitte separat bestellen | weiß | 11596-00 | |

| SATO TECDOR | ARTIKEL | OBERFLÄCHE | ARTIKEL-NR. | SFR / STCK. |
|---|---|--|--|-------------|
|  | BEFESTIGUNGSSET bestehend aus je 10 Rhombusmuttern und 10 Schrauben + 3 Innensechskantschlüsseln für Multi-Deckenträger Art.-Nr. 11596-00 | | 11596/1-00 | |
| | | | | |
|  | WINKEL-DECKENTRÄGER (System 10-) Deckenabstand 0 - 5 mm (variabel) auch als Wandlager einsetzbar | weiß matt grau matt schwarz matt | 11588-48 -408 -457 | |
|  | DECKENTRÄGER 3 mm inklusive Bohrlochabdeckung Deckenabstand 18 mm für Profil 15 x 15 mm | silber weiß schwarz | 11597-00 -28 -157 | |
|  | DECKENTRÄGER 3 mm Deckenabstand 18 mm für Profil 15 x 15 mm | weiß matt grau matt schwarz matt | 11592-48 -408 -457 | |
|  | DECKENTRÄGER 6 mm Deckenabstand 21 mm für Profil 15 x 15 mm | nickel matt schwarz matt | 11590-1-29 -157 | |
|  | WANDLAGER nur einseitig verwendbar für Profil 15 x 15 mm | nickel matt schwarz matt | 1221515-29 -157 | |
|  | GLEITER MIT FALTENLEGHAKEN | weiß grau schwarz | VE 100 Stück 739-00 -08 -57 | |
| | | weiß grau schwarz | VE 10 Stück 739-10-00 -08 -57 | |
|  | GLEITER MIT ÖSE | weiß grau schwarz | VE 100 Stück 740-00 -08 -57 | |
| | | weiß grau schwarz | VE 10 Stück 740-10-00 -08 -57 | |

| SATO TECDOR | ARTIKEL | OBERFLÄCHE | ARTIKEL-NR. | SFR / STCK. |
|--|--|------------|--------------|-------------|
|  | FESTSTELLER "ANTI RUTSCH" | weiß | 799-20-00 | |
| | | grau | -08 | |
| | | schwarz | -57 | |
|  | FESTSTELLER "ANTI RUTSCH" zur Abdeckung einer Ausklinkung | weiß | 799-40-00 | |
| | | grau | -08 | |
| | | schwarz | -57 | |
|  | STECHHAKEN | weiß | VE 100 Stück | 869-00 |
| | | weiß | VE 10 Stück | 869-10-00 |
|  | DOPPEL-STECHHAKEN | weiß | VE 10 Stück | 853-00 |
| | | weiß | VE 10 Stück | 853-10-00 |

Ausklinkungen | Biegungen | Gehrungsschnitte siehe Seite 11 - 15

Auswahl Gleiter siehe Seite 276 - 277

Gleiterhöhen | Ringabmessungen | Wellentechnik siehe Seite 278 - 285

Träger-Sonderlängen | Sonderanfertigungen auf Anfrage

Technische Informationen



<https://qrco.de/buesche-tech-info-tecdor-blende>





ZUBEHÖR

OBERFLÄCHEN:



-08 aluminium matt



-22 chrom glanz



-16 / -116 edelstahl



-23 messing glanz




-24 messing matt



-29 nickel matt



-48 weiß matt



-70 bronziert matt



-108 / -408 silber



-109 / -409 gold



-132 bronze



-157 / -457 schwarz matt



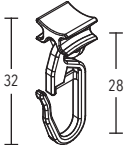

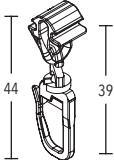

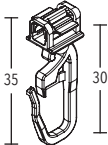
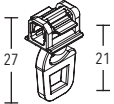
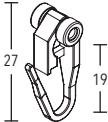
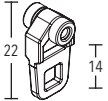
-170 anthrazit



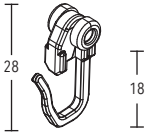
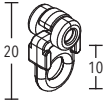
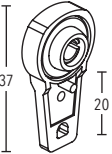
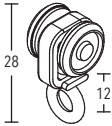
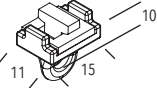
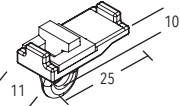
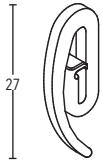

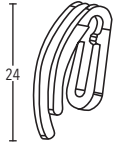
-450 palladium matt

BUSCHE[®]
Made in Germany

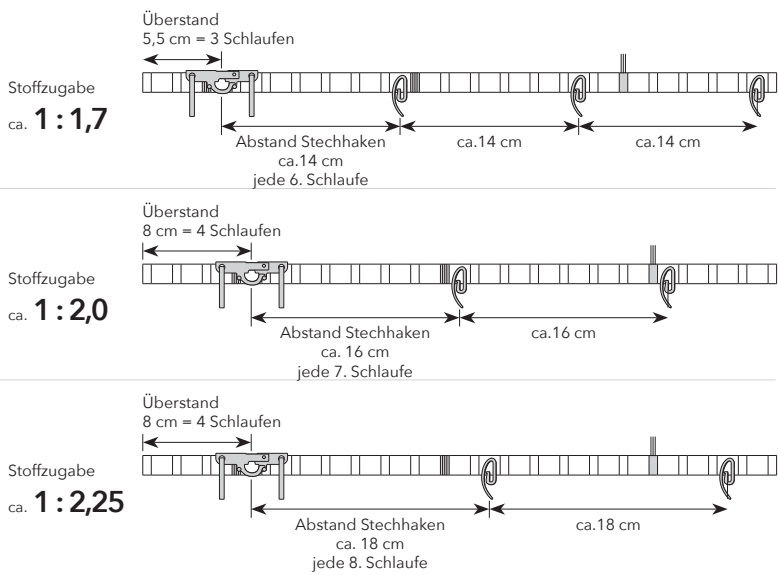
ZUBEHÖR GLEITER

| Gleiter | ARTIKEL | OBERFLÄCHE | | ARTIKEL-NR. | SFR / STCK. |
|---|--|-----------------|--------------|-------------|-------------|
|  | GLEITER MIT FALTENLEGHAKEN | weiß | VE 100 Stück | 739-00 | |
| | | grau schwarz | | -08 -57 | |
| | | weiß | VE 10 Stück | 739-10-00 | |
| | | grau schwarz | | -08 -57 | |
|  | GLEITER MIT ÖSE | weiß | VE 100 Stück | 740-00 | |
| | | grau schwarz | | -08 -57 | |
| | | weiß | VE 10 Stück | 740-10-00 | |
| | | grau schwarz | | -08 -57 | |
|  | HB-KLICK-GLEITER MIT FALTENLEGHAKEN drehbar Klick-In / Klick-Out, herausnehmbar | weiß | VE 100 Stück | 769-00 | |
| | | | | | |
| | | weiß | VE 10 Stück | 769-10-00 | |
| | | | | | |
|  | HB-KLICK-GLEITER MIT ÖSE Klick-In / Klick-Out, herausnehmbar | weiß | VE 100 Stück | 770-00 | |
| | | | | | |
| | | weiß | VE 10 Stück | 770-10-00 | |
| | | | | | |
|  | KLICK-GLEITER MIT FALTENLEGHAKEN | weiß | VE 100 Stück | 742-00 | |
| | | grau schwarz | | -08 -57 | |
| | | weiß | VE 10 Stück | 742-10-00 | |
| | | grau schwarz | | -08 -57 | |
|  | KLICK-GLEITER MIT ÖSE | weiß | VE 100 Stück | 743-00 | |
| | | grau schwarz | | -08 -57 | |
| | | weiß | VE 10 Stück | 743-10-00 | |
| | | grau schwarz | | -08 -57 | |
|  | ROLLENGLEITER MIT FALTENLEGHAKEN | weiß | VE 100 Stück | 741-00 | |
| | | grau schwarz | | -08 -57 | |
| | | weiß | VE 10 Stück | 741-10-00 | |
| | | grau schwarz | | -08 -57 | |
|  | ROLLENGLEITER MIT ÖSE | weiß | VE 100 Stück | 748-00 | |
| | | grau schwarz | | -08 -57 | |
| | | weiß | VE 10 Stück | 748-10-00 | |
| | | grau schwarz | | -08 -57 | |

ZUBEHÖR GLEITER










| GLEITER / STECHHAKEN | ARTIKEL | OBERFLÄCHE | | ARTIKEL-NR. | SFR / STCK. |
|---|---|------------|--------------|-------------|-------------|
|  | ROLLENGLEITER MIT FALTENLEGHAKEN | weiß | VE 100 Stück | 752-00 | |
| | | weiß | VE 10 Stück | 752-10-00 | |
|  | ROLLENGLEITER MIT ÖSE | weiß | VE 100 Stück | 751-00 | |
| | | weiß | VE 10 Stück | 751-10-00 | |
|  | ROLLENGLEITER MIT KUGELLAGER für Profile Ø 28 mm, 26 x 26 mm, 40 x 17 mm, OVAL40, PUR, COS, LEP, NEXUS, C-PROFIL | weiß | | 845-00 | |
|  | ROLLENGLEITER MIT GUMMIERTEN ROLLEN für Profile Ø 28 mm, 26 x 26 mm, 40 x 17 mm, OVAL40, PUR, COS, LEP, C-PROFIL | weiß | | 848-00 | |
|  | FESTSTELLER "ANTI RUTSCH" | weiß | | 799-20-00 | |
| | | grau | | -08 | |
| | | schwarz | | -57 | |
|  | FESTSTELLER "ANTI RUTSCH" zur Abdeckung einer Ausklinkung | weiß | | 799-40-00 | |
| | | grau | | -08 | |
| | | schwarz | | -57 | |
|  | STECHHAKEN | weiß | VE 100 Stück | 865-00 | |
| | | grau | | -08 | |
| | | schwarz | | -57 | |
|  | STECHHAKEN | weiß | VE 100 Stück | 865-10-00 | |
| | | grau | | -08 | |
| | | schwarz | | -57 | |
|  | DOPPEL-STECHHAKEN | weiß | VE 100 Stück | 869-00 | |
| | | weiß | VE 10 Stück | 869-10-00 | |
| | | weiß | VE 100 Stück | 853-00 | |
| | DOPPEL-STECHHAKEN | weiß | VE 100 Stück | 853-00 | |
| | | weiß | VE 10 Stück | 853-10-00 | |


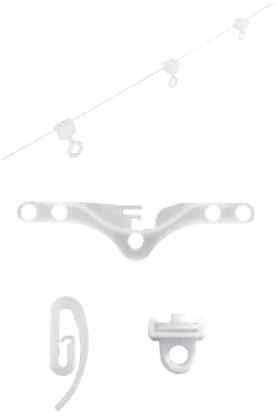
WELLENBAND



Das Prinzip:
Die LaOla-Kette besteht aus Kunststoff-Gleitern, die mit einer dünnen Perlonkordel in einem Abstand von 8 cm fest verbunden sind. Zentriert in eine Innenlaufschiene eingezogen, werden gleichförmige Wellen nach vorn und hinten gebildet.

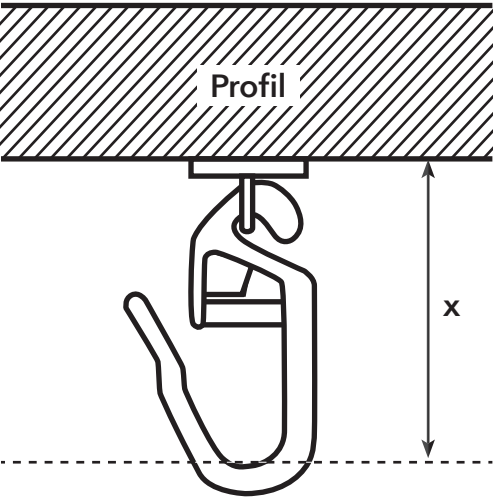
| fert. Breite (gewellter Zustand) | Anzahl Gleiter | Schlaufenfolge | ca. 1 : 1,7 Ü: 5,5 cm | Anzahl Gleiter | Schlaufenfolge | ca. 1 : 2 Ü: 8 cm | Anzahl Gleiter | Schlaufenfolge | ca. 1 : 2,25 Ü: 8 cm |
|-------------------------------------|-------------------|----------------|--------------------------|-------------------|----------------|----------------------|-------------------|----------------|-------------------------|
| 104 | 14 | 6 | 190 cm | 14 | 7 | 224 cm | 14 | 8 | 254 cm |
| 120 | 16 | 6 | 217 cm | 16 | 7 | 256 cm | 16 | 8 | 291 cm |
| 136 | 18 | 6 | 245 cm | 18 | 7 | 288 cm | 18 | 8 | 327 cm |
| 152 | 20 | 6 | 272 cm | 20 | 7 | 320 cm | 20 | 8 | 364 cm |
| 168 | 22 | 6 | 300 cm | 22 | 7 | 352 cm | 22 | 8 | 401 cm |
| 184 | 24 | 6 | 328 cm | 24 | 7 | 390 cm | 24 | 8 | 437 cm |
| 200 | 26 | 6 | 355 cm | 26 | 7 | 416 cm | 26 | 8 | 473 cm |
| 216 | 28 | 6 | 382 cm | 28 | 7 | 448 cm | 28 | 8 | 510 cm |
| 232 | 30 | 6 | 409 cm | 30 | 7 | 480 cm | 30 | 8 | 547 cm |
| 248 | 32 | 6 | 437 cm | 32 | 7 | 512 cm | 32 | 8 | 583 cm |
| 264 | 34 | 6 | 464 cm | 34 | 7 | 544 cm | 34 | 8 | 620 cm |
| 280 | 36 | 6 | 492 cm | 36 | 7 | 576 cm | 36 | 8 | 656 cm |
| 296 | 38 | 6 | 519 cm | 38 | 7 | 608 cm | 38 | 8 | 693 cm |
| 312 | 40 | 6 | 547 cm | 40 | 7 | 640 cm | 40 | 8 | 729 cm |
| 328 | 42 | 6 | 574 cm | 42 | 7 | 672 cm | 42 | 8 | 766 cm |
| 344 | 44 | 6 | 602 cm | 44 | 7 | 704 cm | 44 | 8 | 803 cm |
| 360 | 46 | 6 | 629 cm | 46 | 7 | 736 cm | 46 | 8 | 839 cm |
| 376 | 48 | 6 | 656 cm | 48 | 7 | 768 cm | 48 | 8 | 876 cm |
| 392 | 50 | 6 | 684 cm | 50 | 7 | 800 cm | 50 | 8 | 912 cm |
| 408 | 52 | 6 | 711 cm | 52 | 7 | 832 cm | 52 | 8 | 949 cm |
| 424 | 54 | 6 | 739 cm | 54 | 7 | 864 cm | 54 | 8 | 985 cm |
| 440 | 56 | 6 | 766 cm | 56 | 7 | 896 cm | 56 | 8 | 1022 cm |
| 456 | 58 | 6 | 793 cm | 58 | 7 | 928 cm | 58 | 8 | 1058 cm |
| 472 | 60 | 6 | 821 cm | 60 | 7 | 960 cm | 60 | 8 | 1095 cm |
| 488 | 62 | 6 | 849 cm | 62 | 7 | 992 cm | 62 | 8 | 1132 cm |
| 504 | 64 | 6 | 876 cm | 64 | 7 | 1024 cm | 64 | 8 | 1168 cm |
| 520 | 66 | 6 | 903 cm | 66 | 7 | 1056 cm | 66 | 8 | 1205 cm |
| 536 | 68 | 6 | 931 cm | 68 | 7 | 1088 cm | 68 | 8 | 1241 cm |
| 552 | 70 | 6 | 958 cm | 70 | 7 | 1120 cm | 70 | 8 | 1278 cm |
| 568 | 72 | 6 | 985 cm | 72 | 7 | 1152 cm | 72 | 8 | 1315 cm |
| 584 | 74 | 6 | 1013 cm | 74 | 7 | 1184 cm | 74 | 8 | 1351 cm |
| 600 | 76 | 6 | 1040 cm | 76 | 7 | 1216 cm | 76 | 8 | 1388 cm |

| WELLENBAND | ARTIKEL | OBERFLÄCHE | ARTIKEL-NR. | | SFR / STCK. |
|---|--|-----------------|-------------|------------|------------------------|
|  | WELLENBAND LaOla 75 mm - 50 m Rolle | volltransparent | 960-50-00 | | Preis SFR |
| | WELLENBAND LaOla 75 mm - 100 m Rolle mit markierten Taschen, 100% PES | volltransparent | 960-100-00 | | per Meter |
|  | LaOla STRANGGLEITER Gleiterabstand 80 mm für alle Innenlaufprofile | weiß | 25,5 m | 961-25-00 | Preis SFR per Meter |
| | | grau | 25,5 m | -08 | |
| | | schwarz | 25,5 m | -57 | |
| | | weiß | 50,3 m | 961-50-00 | |
| | | grau | 50,3 m | -08 | |
| | | schwarz | 50,3 m | -57 | |
| | | weiß | 100 m | 961-100-00 | |
| | | grau | 100 m | -08 | |
|  | LaOla GLEITERKETTE drehbar Teflon beschichtet Gleiterabstand 80 mm für alle Innenlaufprofile | schwarz | 100 m | -57 | Preis SFR per Meter |
| | | weiß | 25 m | 966-25-00 | |
| | | grau | 25 m | -08 | |
|  | LaOla GLEITERKETTE LIP 40 drehbar Teflon beschichtet Gleiterabstand 80 mm für Profil Lip 40 | schwarz | 25 m | -57 | Preis SFR per Meter |
| | | grau | 25 m | -08 | |
| | | weiß | 25 m | 976-25-00 | |
|  | GLEITERBAND Gleiterabstand 80 mm Gleiterlauf wird durch das Band abgedeckt / geschlossen für alle Innenlaufprofile | schwarz | 100 m | -57 | Preis SFR per Meter |
| | | grau | 100 m | -08 | |
| | | weiß | 100 m | 980-100-00 | |
|  | ENDHALTER, 2-teilig für Faltenbeginn und -ende für LaOla Stranggleiter Art.-Nr. 961 | schwarz | | -57 | 962-00 |
| | | grau | | -08 | |
| | | weiß | | | |
|  | ENDHALTER für Faltenbeginn und -ende für LaOla Gleiterkette Art.-Nr. 966 + 976 | schwarz | | -57 | 967-00 |
| | | grau | | -08 | |
| | | weiß | | | |
|  | ENDHALTER inkl. Bremse für Faltenbeginn und -ende für Gleiterband Art.-Nr. 980-100 | schwarz | | -57 | 982-00 |
| | | grau | | -08 | |
| | | weiß | | | |
|  | STECHHAKEN | schwarz | | -57 | 865-00 |
| | | grau | | -08 | |
| | | weiß | | | |
| | | schwarz | VE 10 Stück | | 865-10-00 |
| | | grau | | -08 | |
| | | weiß | | | |

| WELLENBAND | ARTIKEL | OBERFLÄCHE | | ARTIKEL-NR. | SFR / STCK. |
|--|---|------------|------------|-------------|-------------|
|  | GLEITERKETTEN-SET bestehend aus LaOla Gleiterkette drehbar, 4 Endhaltern, Stechhaken und 2 Feststeller | weiß | bis 200 cm | 966-1-00 | |
| | | weiß | bis 300 cm | 966-2-00 | |
| | | weiß | bis 400 cm | 966-3-00 | |
| | | weiß | bis 500 cm | 966-4-00 | |
| | | weiß | bis 600 cm | 966-5-00 | |
| | | | | | |
| | | grau | bis 200 cm | 966-1-08 | |
| | | grau | bis 300 cm | 966-2-08 | |
| | | grau | bis 400 cm | 966-3-08 | |
| | | grau | bis 500 cm | 966-4-08 | |
| | | grau | bis 600 cm | 966-5-08 | |
| | | | | | |
| | | schwarz | bis 200 cm | 966-1-57 | |
| | | schwarz | bis 300 cm | 966-2-57 | |
| | | schwarz | bis 400 cm | 966-3-57 | |
| | | schwarz | bis 500 cm | 966-4-57 | |
| | | schwarz | bis 600 cm | 966-5-57 | |
|  | GLEITERKETTEN-SET LIP7 mit langen Gleitern bestehend aus LaOla Gleiterkette drehbar, 4 Endhaltern, Stechhaken und 2 Feststeller | weiß | bis 200 cm | 976-1-00 | |
| | | weiß | bis 300 cm | 976-2-00 | |
| | | weiß | bis 400 cm | 976-3-00 | |
| | | weiß | bis 500 cm | 976-4-00 | |
| | | weiß | bis 600 cm | 976-5-00 | |
| | | | | | |
| | | grau | bis 200 cm | 976-1-08 | |
| | | grau | bis 300 cm | 976-2-08 | |
| | | grau | bis 400 cm | 976-3-08 | |
| | | grau | bis 500 cm | 976-4-08 | |
| | | grau | bis 600 cm | 976-5-08 | |
| | | | | | |
| | | schwarz | bis 200 cm | 976-1-57 | |
| | | schwarz | bis 300 cm | 976-2-57 | |
| | | schwarz | bis 400 cm | 976-3-57 | |
| | | schwarz | bis 500 cm | 976-4-57 | |
| | | schwarz | bis 600 cm | 976-5-57 | |

GLEITER ABMESSUNGEN

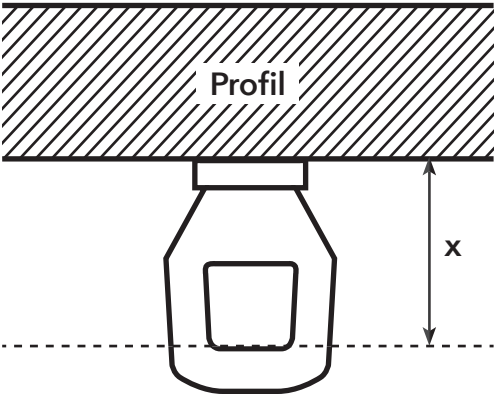
Gleiter mit Faltenlegghaken



| | ARTIKEL-NR. | X IN MM |
|--|-------------|---------|
| | 739-xx | 27 mm |
| | 769-00 | 37 mm |
| | 742-xx | 29 mm |
| | 741-xx | 17 mm |
| | 752-00 | 16 mm |

GLEITER ABMESSUNGEN

Gleiter mit Öse

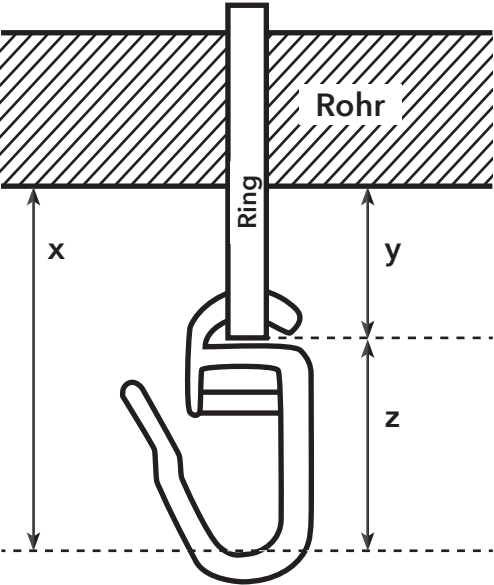










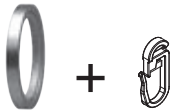
| | ARTIKEL-NR. | X IN MM |
|--|-------------|---------|
| | 740-xx | 13 mm |
| | 770-00 | 10 mm |
| | 743-xx | 20 mm |
| | 748-xx | 11 mm |
| | 751-00 | 9 mm |
| | 845-00 | 19 mm |

| | ARTIKEL-NR. | X IN MM |
|--|--------------------------------------|---------|
| | 848-00 | 10 mm |
| | 723-xx | 18 mm |
| | 961-25-xx 961-50-xx 961-100-xx | 8 mm |
| | 966-25-xx | 11 mm |
| | 976-25-xx | 18 mm |
| | 980-100-xx | 8 mm |

RINGE ABMESSUNGEN

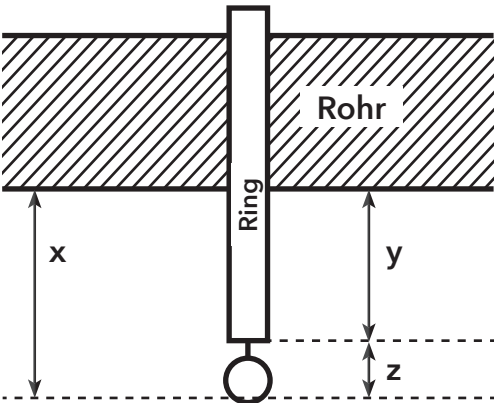
Gardinenringe mit Faltenleghaken




| | ARTIKEL-NR. | ROHR Ø | X IN MM | Y IN MM | Z IN MM |
|---|--------------------------|--------|---------|---------|---------|
|  | 225720-xx 718-4-00-xx | 20 mm | 32 mm | 10 mm | 22 mm |
|  | 225720-xx 722-4-00 | 20 mm | 22 mm | 9 mm | 13 mm |
|  | 125820-xx 844-xx | 20 mm | 29 mm | 9 mm | 20 mm |
|  | 125020-xx 818-5-xx | 20 mm | 34 mm | 12 mm | 22 mm |
|  | 125028-xx 818-5-xx | 28 mm | 35 mm | 13 mm | 22 mm |
|  | 225728-xx 718-4-00 | 28 mm | 41 mm | 19 mm | 22 mm |
|  | 225728-xx 722-4-00 | 28 mm | 31 mm | 18 mm | 13 mm |
|  | 125530-xx 818-5-xx | 28 mm | 38 mm | 16 mm | 22 mm |
|  | 125830-xx 844-xx | 28 mm | 35 mm | 15 mm | 20 mm |

RINGE ABMESSUNGEN

Gardinenringe mit Öse



| | ARTIKEL-NR. | ROHR Ø | X IN MM | Y IN MM | Z IN MM |
|--|-------------|--------|---------|---------|---------|
|  | 125320-xx | 20 mm | 22 mm | 12 mm | 10 mm |
|  | 125920-xx | 20 mm | 20 mm | 10 mm | 10 mm |
|  | 125630-xx | 28 mm | 26 mm | 16 mm | 10 mm |
|  | 125930-xx | 28 mm | 25 mm | 15 mm | 10 mm |



Artikel-Nr. 167103



Artikel-Nr. 168100












Artikel-Nr. 12075



Artikel-Nr. 166100

ZUBEHÖR SCHLEUDERSTÄBE

| SCHLEUDERSTÄBE | ARTIKEL | OBERFLÄCHE | ARTIKEL-NR. | SFR / STCK. |
|---|---|------------------------------|-----------------|-------------|
|  | SCHLEUDERSTAB 100 cm mit Griff Material: Messing Schaftdurchmesser (Rohr) 9 mm | messing glanz nickel matt | 12100-23 -29 | |
| | | | | |
|  | SCHLEUDERSTAB 125 cm mit Griff Material: Messing Schaftdurchmesser (Rohr) 9 mm | messing glanz nickel matt | 12125-23 -29 | |
| | | | | |
|  | SCHLEUDERSTAB ACRYL 100 cm mit Griff Material: Edelstahl / Aluminium / Messing + Acryl Schaftdurchmesser (Stange) 10 mm | aluminium / acryl | 168100-08 | |
| | | edelstahl / acryl | -16 | |
| | | messing matt / acryl | -24 | |
| | | nickel matt / acryl | -29 | |
| | | weiß matt / acryl | -48 | |
| | | bronziert matt / acryl | -70 | |
| | | schwarz matt / acryl | -157 | |
| | | palladium matt / acryl | -450 | |
|  | SCHLEUDERSTAB 100 cm 10 mm Vollmaterial Material: Edelstahl / Aluminium | edelstahl matt | 166100-116 | |
| | | weiß matt | -48 | |
| | | silber | -108 | |
| | | gold | -109 | |
| | | bronze | -132 | |
| | | schwarz matt | -157 | |
|  | SCHLEUDERSTAB 125 cm 10 mm Vollmaterial Material: Edelstahl / Aluminium | edelstahl matt | 166125-116 | |
| | | weiß matt | -48 | |
| | | silber | -108 | |
| | | gold | -109 | |
| | | bronze | -132 | |
| | | schwarz matt | -157 | |
|  | SCHLEUDERSTAB 150 cm 10 mm Vollmaterial Material: Edelstahl / Aluminium | edelstahl matt | 166150-116 | |
| | | weiß matt | -48 | |
| | | silber | -108 | |
| | | gold | -109 | |
| | | bronze | -132 | |
| | | schwarz matt | -157 | |
|  | SCHLEUDERSTAB 100 cm mit Griff aus Aluminium Schaftdurchmesser (Stange) 6 mm | weiß matt | 167103-100-48 | |
| | | edelstahl matt | -116 | |
| | | grau matt | -408 | |
| | | gold matt | -409 | |
| | | schwarz matt | -457 | |
| | | anthrazit | -170 | |
|  | SCHLEUDERSTAB 125 cm mit Griff aus Aluminium Schaftdurchmesser (Rohr) 6 mm | weiß matt | 167103-125-48 | |
| | | edelstahl matt | -116 | |
| | | grau matt | -408 | |
| | | gold matt | -409 | |
| | | schwarz matt | -457 | |
| | | anthrazit | -170 | |
|  | SCHLEUDERSTAB 150 cm mit Griff aus Aluminium Schaftdurchmesser (Rohr) 6 mm | weiß matt | 167103-150-48 | |
| | | edelstahl matt | -116 | |
| | | grau matt | -408 | |
| | | gold matt | -409 | |
| | | schwarz matt | -457 | |
| | | anthrazit | -170 | |




ZUBEHÖR RAFFROSETTE + RAFFHALTER



Artikel-Nr. 108080-116



Artikel-Nr. 142010-24

| RAFFROSETTE | ARTIKEL | OBERFLÄCHE | ARTIKEL-NR. | SFR / STCK. |
|---|---|---|--|-------------|
|  | RAFFROSETTE Wandabstand ca. 80 mm komplett mit Montagezubehör Material: Edelstahl / Aluminium | edelstahl matt messing glanz messing matt nickel matt weiß matt bronziiert matt silber gold bronze schwarz matt anthrazit palladium matt | 108080-116 -23 -24 -29 -48 -70 -108 -109 -132 -157 -170 -450 | |
| | VERLÄNGERUNG Länge 80 mm für Raffhalter Empfehlung: Nur eine Verlängerung verwenden | edelstahl matt messing glanz messing matt nickel matt weiß matt bronziiert matt silber gold bronze schwarz matt anthrazit palladium matt | 11760/2-116 -23 -24 -29 -48 -70 -108 -109 -132 -157 -170 -450 | |
|  | RAFFHALTER Material: Messing | chrom glanz messing glanz messing matt nickel matt schwarz matt bronziiert matt anthrazit | 142010-22 -23 -24 -29 -57 -70 -170 | |
|  | RAFFHALTER Material: Messing | chrom glanz messing glanz messing matt nickel matt schwarz matt bronziiert matt anthrazit | 142516-22 -23 -24 -29 -57 -70 -170 | |

ZUBEHÖR TREPPENSTANGEN + TREPPENSTANGENÖSEN



Artikel-Nr. 21016-10-116 + 11900-xx-116

| TREPPENSTANGEN | ARTIKEL | | ARTIKEL-NR. | LÄNGE IN CM | OBERFLÄCHE | SFR / STCK. |
|----------------|--|----------------|-------------|-------------|------------|-------------|
| | TREPPENSTANGE 10 mm Material: Edelstahl / Aluminium Sonderlänge auf Anfrage | edelstahl matt | 11900- | 70 | -116 | |
| | | edelstahl matt | 11900- | 80 | -116 | |
| | | edelstahl matt | 11900- | 90 | -116 | |
| | | edelstahl matt | 11900- | 100 | -116 | |
| | schwarz matt | schwarz matt | 11900- | 70 | -157 | |
| | | schwarz matt | 11900- | 80 | -157 | |
| | | schwarz matt | 11900- | 90 | -157 | |
| | | schwarz matt | 11900- | 100 | -157 | |
| | | | | | | |
| | | | | | | |

Bestellhinweis: Bitte geben Sie bei der Bestellung die Artikel-Nr. + Länge in cm + die Oberfläche an.

| TREPPENSTANGENÖSEN | ARTIKEL | OBERFLÄCHE | ARTIKEL-NR. | SFR / STCK. |
|--------------------|---|----------------|--------------|-------------|
| | TREPPENSTANGENÖSE seitlich geschlossen Material: Edelstahl / Aluminium | edelstahl matt | 21016-10-116 | |
| | | schwarz matt | -157 | |
| | TREPPENSTANGENÖSE seitlich geöffnet Material: Edelstahl / Aluminium | edelstahl matt | 21020-10-116 | |
| | | schwarz matt | -157 | |

WEITERE BÜSCHE SERIEN



VION 16 mm



VION 24 mm



VION 35 mm



INSIDE Spannsysteme



BÜSCHE Konfigurator



INSIDE 16 mm



INSIDE 24 mm



INSIDE 35 mm



INSIDE 40 mm



BÜSCHE Konfigurator

BÜSCHE[®]
Made in Germany

WEITERE BÜSCHE SERIEN



TECDOR LIP 25



TECDOR BOW



TECDOR CALA



TECDOR OVAL 70



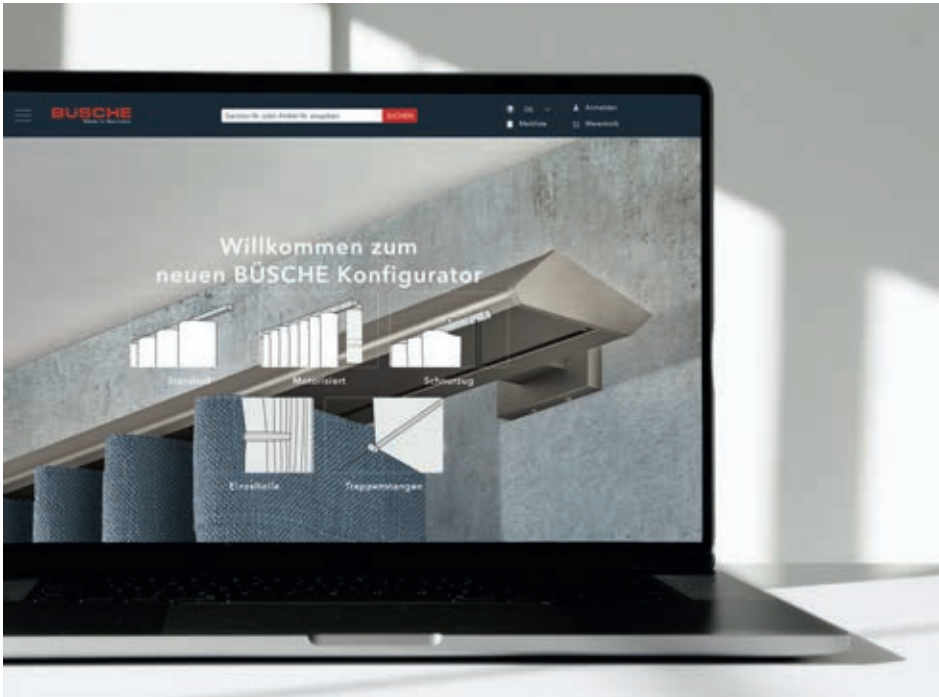
BÜSCHE Konfigurator



TECDOR TRAPEZ



TECDOR LENTE



BÜSCHE Konfigurator

BUSCHE
Made in Germany

BÜSCHE - FARBSERVICE

INDIVIDUELLE LÖSUNGEN NACH DER RAL-FARBPALETTE

Besondere Farbwünsche machen wir gerne möglich und bieten unsere Produkte auf Anfrage gleich in der ganzen **RAL-Farbpalette** an. Nehmen Sie dazu einfach Kontakt zu unserem Customer-Service auf, der Ihnen Auskunft zu Preisen und Lieferzeiten geben kann.

Customer-Service

customerservice@buesche.de

T +49 2392 6909300

Wussten Sie, dass wir die Sonderfarbe **weiß matt als Standard** anbieten? Von der hohen Nachfrage inspiriert, ist sie mittlerweile eine feste Größe in unserem Sortiment.



NOTIZEN

This image shows a single sheet of white paper with horizontal ruling lines. The lines are evenly spaced and run across the width of the page. There are no margins, text, or other markings on the paper.

WWW.BUESCHE.DE



SCHADEGG

Ästhetik mit System

Anetswilerstrasse 5

CH-9545 Wängi TG

Telefon 052 369 74 74

Telefax 052 369 74 70

e-mail info@schadegg.ch

Internet www.schadegg.ch